

Rapporto Autovalutazione

Periodo di Riferimento - 2016/17

RAV Scuola - MIIC8EK004

I.C.S. "KAROL WOJTYLA"

1 Contesto e risorse

1.1 Popolazione scolastica

1.1.a Status socio economico e culturale delle famiglie degli studenti

1.1.a.1 Livello mediano dell'indice ESCS

1.1.a.1 Livello mediano dell'indice ESCS - Anno Scolastico 2015-2016	
Istituto/Classe	Background familiare mediano
MIIC8EK004	Medio Alto
MIEE8EK016	
5 A	Medio Alto
5 B	Alto
5 C	Medio - Basso
5 E	Medio Alto
5 D	Medio Alto
MIEE8EK027	
5 A	Medio Alto
5 B	Medio Alto

1.1.b Composizione della popolazione studentesca

1.1.b.1 Quota di studenti con famiglie svantaggiate

1.1.b.1 Quota di studenti con famiglie svantaggiate Anno scolastico 2015-2016				
II Classe - Primaria				
Istituto/Indirizzo	Studenti svantaggiati (%)	LOMBARDIA (%)	Nord ovest (%)	ITALIA (%)
MIIC8EK004	0.0	0.5		0.9

1.1.b.1 Quota di studenti con famiglie svantaggiate Anno scolastico 2015-2016				
V Classe - Primaria				
Istituto/Indirizzo	Studenti svantaggiati (%)	LOMBARDIA (%)	Nord ovest (%)	ITALIA (%)
MIIC8EK004	0.7	0.1		0.8

1.1.b.1 Quota di studenti con famiglie svantaggiate Anno scolastico 2015-2016				
III Classe - Secondaria I Grado				
Istituto/Indirizzo	Studenti svantaggiati (%)	LOMBARDIA (%)	Nord ovest (%)	ITALIA (%)
MIIC8EK004	1.5	0.4		0.8

Sezione di valutazione

Domande Guida
Qual e' il contesto socio-economico di provenienza degli studenti?
Qual è l'incidenza degli studenti provenienti da famiglie svantaggiate?
Quali caratteristiche presenta la popolazione studentesca (situazioni di disabilità, disturbi evolutivi, ecc.)?
Ci sono studenti con cittadinanza non italiana?
Ci sono gruppi di studenti che presentano caratteristiche particolari dal punto di vista della provenienza socio economica e culturale (es. studenti nomadi, studenti provenienti da zone particolarmente svantaggiate, ecc.)?
Il rapporto studenti - insegnante è adeguato per supportare la popolazione studentesca frequentante la scuola? Tale rapporto e' in linea con il riferimento regionale?

Opportunità (Digitare al max 1500 caratteri)	Vincoli (Digitare al max 1500 caratteri)
---	---

<p>La città e le sue istituzioni hanno cercato di adeguarsi ai cambiamenti investendo notevoli risorse nella creazione di strutture di servizio ai cittadini; gran parte dei finanziamenti che l'istituto riceve provengono dal bilancio comunale.</p>	<p>Il territorio di Garbagnate Milanese è composto da un importante nucleo centrale e da cinque frazioni, alcune di storica formazione, altre invece di più recente sviluppo: il nostro istituto raccoglie la sua utenza principalmente dalle zone residenziali centrali e dalla frazione di Bariana, nonostante non ci siano vincoli alle iscrizioni provenienti dalle altre zone o addirittura da altri Comuni.</p> <p>La situazione economica del Comune in questione, da area a vocazione prevalentemente produttiva ad area di terziario avanzato, ha visto una notevole contrazione delle attività economiche dovuta alla nota crisi dell'ultimo decennio, con conseguente drastico abbassamento dei livelli culturali e contestuale aumento delle situazioni di disagio.</p> <p>I movimenti migratori dai Paesi extracomunitari hanno portato all'incremento della presenza di utenza proveniente da diverse aree geografiche.</p> <p>L'Istituzione scolastica si trova, dunque, a svolgere un ruolo strategico nel miglioramento del tessuto sociale, mediante iniziative mirate allo sviluppo culturale, nonché nell'affrontare forme di disagio non più legate a singole storie personali. E' quindi chiamata ad organizzare opportunamente il libero spazio-tempo degli alunni in attività laboratoriali di stampo formativo e socio-affettivo, al fine di "restituire" ai giovani e, più in generale, alla cittadinanza territoriale la "Scuola" come polo di aggregazione educativo ed offerta "alternativa" di crescita.</p>
--	--

1.2 Territorio e capitale sociale

1.2.a Disoccupazione

1.2.a.1 Tasso di disoccupazione

1.2.a.1 Tasso di disoccupazione Anno 2016 - Fonte ISTAT			
Territorio			Tasso di disoccupazione %
ITALIA			11.6
	Nord ovest		8.6
		Liguria	9.1
		GENOVA	9.9
		IMPERIA	12.9
		LA SPEZIA	10.1
		SAVONA	6.3
		Lombardia	7.8
		BERGAMO	5.3
		BRESCIA	8.5
		COMO	7.4
		CREMONA	7.4
		LECCO	5.8
		LODI	7.4
		MILANO	7.5
		MANTOVA	8.7
		PAVIA	6.8
		SONDRIO	7.2
		VARESE	8.1
		Piemonte	10.2
		ALESSANDRIA	10.7
		ASTI	7.2
		BIELLA	7.9
		CUNEO	6.3
		NOVARA	9.4
		TORINO	10.4
		VERBANO-CUSIO- OSSOLA	6.3
		VERCELLI	9
		Valle D'Aosta	8.8
		AOSTA	8.6
	Nord est		7.2
		Emilia-Romagna	7.7
		BOLOGNA	5.4
		FERRARA	10.6
		FORLI'	7.4
		MODENA	6.6
		PIACENZA	7.5
		PARMA	6.5
		RAVENNA	9
		REGGIO EMILIA	4.7
		RIMINI	9.1
		Friuli-Venezia Giulia	8
		GORIZIA	9.2
		PORDENONE	7.3
		TRIESTE	8.1
		UDINE	6.9
		Trentino Alto Adige	5.3
		BOLZANO	3.7
		TRENTO	6.8
		Veneto	7
		BELLUNO	6.1
		PADOVA	8
		ROVIGO	8.6
		TREVISO	6.9
		VENEZIA	6.9
		VICENZA	6.1
		VERONA	5.3
	Centro		10.6
		Lazio	11.8

1.2.a.1 Tasso di disoccupazione Anno 2016 - Fonte ISTAT			
	Lazio		11.8
		FROSINONE	16.7
		LATINA	15.4
		RIETI	12
		ROMA	9.7
		VITERBO	14.9
	Marche		9.9
		ANCONA	9.4
		ASCOLI PICENO	14.8
		FERMO	7.3
		MACERATA	9.2
		PESARO	12.4
	Toscana		9.1
		AREZZO	9.2
		FIRENZE	8
		GROSSETO	7
		LIVORNO	10.1
		LUCCA	9.7
		MASSA-CARRARA	16.5
		PISA	7.2
		PRATO	7.8
		PISTOIA	15.9
		SIENA	9.1
	Umbria		10.4
		PERUGIA	9.5
		TERNI	9.7
	Sud e Isole		19.3
	Abruzzo		12.6
		L'AQUILA	11.7
		CHIETI	11.8
		PESCARA	13.8
		TERAMO	11
	Basilicata		13.6
		MATERA	12.7
		POTENZA	13.5
	Campania		19.7
		AVELLINO	14.6
		BENEVENTO	13.6
		CASERTA	21
		NAPOLI	22.8
		SALERNO	17.4
	Calabria		22.9
		COSENZA	23.7
		CATANZARO	19
		CROTONE	28.3
		REGGIO CALABRIA	23.9
		VIBO VALENTIA	21.6
	Molise		14.3
		CAMPOBASSO	13.4
		ISERNIA	11.1
	Puglia		19.6
		BARI	20.2
		BRINDISI	17.1
		BARLETTA	18.5
		FOGGIA	17
		LECCE	23
		TARANTO	16.5
	Sardegna		17.3
		CAGLIARI	14.3
		CARBONIA-IGLESIAS	20.5

1.2.a.1 Tasso di disoccupazione Anno 2016 - Fonte ISTAT				
			CARBONIA-IGLESIAS	20.5
			NUORO	12.7
			OGLIASTRA	12.1
			ORISTANO	19.8
			OLBIA-TEMPIO	13.1
			SASSARI	21.9
		Sicilia		21.3
			AGRIGENTO	24.2
			CALTANISSETTA	21
			CATANIA	18.5
			ENNA	19.7
			MESSINA	22.4
			PALERMO	25.1
			RAGUSA	19.3
			SIRACUSA	24
			TRAPANI	21.2

1.2.b Immigrazione

1.2.b.1 Tasso di immigrazione

1.2.b.1 Tasso di immigrazione Anno 2016 - Fonte ISTAT			
Territorio			Tasso di immigrazione %
ITALIA			8.2
	Nord ovest		10.6
		Liguria	8.6
		GENOVA	8.2
		IMPERIA	10.6
		LA SPEZIA	8.5
		SAVONA	8.4
		Lombardia	11.4
		BERGAMO	11.3
		BRESCIA	12.9
		COMO	8.1
		CREMONA	11.4
		LECCO	8
		LODI	11.5
		MILANO	13.9
		MANTOVA	12.7
		PAVIA	10.7
		SONDRIO	5
		VARESE	8.4
		Piemonte	9.5
		ALESSANDRIA	10.4
		ASTI	11.1
		BIELLA	5.5
		CUNEO	10.1
		NOVARA	10
		TORINO	9.7
		VERBANO-CUSIO- OSSOLA	6
		VERCELLI	7.9
		Valle D'Aosta	6.6
		AOSTA	6.6
	Nord est		10.5
		Emilia-Romagna	11.9
		BOLOGNA	11.6
		FERRARA	8.5
		FORLI'	10.7
		MODENA	13
		PIACENZA	14.1
		PARMA	13.5
		RAVENNA	11.9
		REGGIO EMILIA	12.7
		RIMINI	10.8
		Friuli-Venezia Giulia	8.6
		GORIZIA	9
		PORDENONE	10.3
		TRIESTE	8.6
		UDINE	7.4
		Trentino Alto Adige	8.9
		BOLZANO	8.9
		TRENTO	9
		Veneto	10.1
		BELLUNO	6
		PADOVA	10.1
		ROVIGO	7.7
		TREVISO	10.6
		VENEZIA	9.5
		VICENZA	10.2
		VERONA	11.6
	Centro		10.6
		Lazio	10.9

1.2.b.1 Tasso di immigrazione Anno 2016 - Fonte ISTAT			
	Lazio		10.9
		FROSINONE	4.8
		LATINA	8.3
		RIETI	8.3
		ROMA	12.1
		VITERBO	9.3
	Marche		9
		ANCONA	9.4
		ASCOLI PICENO	6.7
		FERMO	10.2
		MACERATA	10.1
		PESARO	8.5
	Toscana		10.5
		AREZZO	10.7
		FIRENZE	12.6
		GROSSETO	9.8
		LIVORNO	7.9
		LUCCA	7.6
		MASSA-CARRARA	6.9
		PISA	9.6
		PRATO	16
		PISTOIA	9.3
		SIENA	11.1
	Umbria		10.8
		PERUGIA	11.1
		TERNI	9.9
	Sud e Isole		3.8
	Abruzzo		6.5
		L'AQUILA	7.9
		CHIETI	5.2
		PESCARA	5.4
		TERAMO	7.7
	Basilicata		3.3
		MATERA	4.5
		POTENZA	2.7
	Campania		3.9
		AVELLINO	2.9
		BENEVENTO	2.6
		CASERTA	4.6
		NAPOLI	3.7
		SALERNO	4.6
	Calabria		4.9
		COSENZA	4.4
		CATANZARO	4.7
		CROTONE	5.9
		REGGIO CALABRIA	5.4
		VIBO VALENTIA	4.5
	Molise		3.8
		CAMPOBASSO	3.9
		ISERNIA	3.7
	Puglia		3
		BARI	3.2
		BRINDISI	2.4
		BARLETTA	2.6
		FOGGIA	4.2
		LECCE	2.7
		TARANTO	2
	Sardegna		2.8
		CAGLIARI	2.7
		CARBONIA-IGLESIAS	1.4

1.2.b.1 Tasso di immigrazione Anno 2016 - Fonte ISTAT			
		CARBONIA-IGLESIAS	1.4
		NUORO	2.4
		OGLIASTRA	1.6
		ORISTANO	1.7
		OLBIA-TEMPIO	7.3
		SASSARI	2.6
	Sicilia		3.6
		AGRIGENTO	3.2
		CALTANISSETTA	3.1
		CATANIA	3
		ENNA	2
		MESSINA	4.3
		PALERMO	2.9
		RAGUSA	8
		SIRACUSA	3.5
		TRAPANI	4.1

Sezione di valutazione

Domande Guida
Per quali peculiarità si caratterizza il territorio in cui è collocata la scuola?
Qual è il contributo degli Enti Locali per l'istruzione e per le scuole del territorio?
Quali risorse e competenze presenti nel territorio rappresentano un'opportunità per l'istituzione scolastica?

Opportunità (Digitare al max 1500 caratteri)	Vincoli (Digitare al max 1500 caratteri)
<p>Per realizzare le attività progettuali, previste dal P.O.F., la Scuola deve necessariamente poter contare, oltre che sui finanziamenti statali, anche sui contributi degli Enti Locali, nell'ambito del Piano di Diritto allo Studio (€ 25.000 ca), nonché su collaborazioni con Associazioni ed Enti che operano sul territorio.</p> <p>Un ruolo propulsivo per la qualità del servizio erogato viene svolto, in particolare, dal Comitato Genitori, che garantisce un valido e costante supporto alle attività volte al miglioramento dell'offerta formativa e dell'organizzazione scolastica, attraverso iniziative organizzate in occasione di ricorrenze, di accoglienza e di fine anno scolastico, nonché risorse aggiuntive dirette al cofinanziamento di alcuni progetti didattici e all'approvvigionamento di materiale didattico.</p> <p>Numerose le altre associazioni del territorio che supportano da anni, con interventi di volontariato, alcuni progetti in essere.</p>	<p>Il nostro territorio ha subito nell'ultimo decennio una notevole contrazione delle attività economiche, causate dalla chiusura di impianti produttivi come l'Alfa Romeo e dalla drastica riduzione delle attività del terziario.</p> <p>Tutto ciò ha portato allo sfilacciamento del tessuto sociale e conseguentemente ad un abbassamento dei livelli culturali e ad un aumento considerevole delle situazioni di disagio.</p> <p>Rispetto al precedente A.S. è stato rilevato un peggioramento del livello medio dell'indice ESCS, passato da medio-alto a medio-basso.</p>

1.3 Risorse economiche e materiali

Sezione di valutazione

Domande Guida
Quali sono le risorse economiche disponibili? Quali fonti di finanziamento riceve la scuola oltre a quelle statali? La scuola ricerca fonti di finanziamento aggiuntive?
Quali sono le caratteristiche delle strutture della scuola (es. struttura e sicurezza degli edifici, raggiungibilità delle sedi, ecc.)?
Quali sono le caratteristiche degli spazi e delle dotazioni presenti (es. laboratori, biblioteca, palestre, LIM, pc, connessione a internet, ecc.)?

Opportunità (Digitare al max 1500 caratteri)	Vincoli (Digitare al max 1500 caratteri)
<p>E' in vigore da circa cinque anni il Protocollo di intesa tra Amministrazione comunale e scuole del territorio per una ricognizione delle necessità degli istituti scolastici e per la pianificazione degli interventi.</p> <p>Tutti i Plessi di Scuola Primaria e Secondaria sono dotati di uno spazio, più o meno strutturato, dedicato a laboratorio di informatica. In quest'ottica, l'Istituto richiede un sensibile adeguamento nella dotazione informatica, tecnologica e delle reti telematiche, al fine di poter concretamente produrre il cambiamento più volte auspicato dall'Amministrazione centrale e dalle Direttive europee. A tal fine, è stata avanzata la candidatura per i progetti PON "Per la Scuola" 2014 – 2020, finalizzati alla "Realizzazione dell'infrastruttura e dei punti di accesso alla rete Lan/WLan" e agli "Ambienti multimediali" per il potenziamento della didattica in attuazione del Piano Nazionale Scuola Digitale. Sono stati autorizzati i relativi finanziamenti per la realizzazione dei progetti presentati.</p>	<p>La situazione edilizia può ritenersi parzialmente adeguata. Sono presenti, infatti, arredi scolastici non del tutto idonei rispetto al nuovo setting d'insegnamento-apprendimento, benché siano stati recentemente implementati il parco LIM e la copertura Wi-Fi nei plessi "Wojtyla" e "Morante", anche per l'utilizzo, in quest'ultimo, del registro elettronico adottato a partire dal corrente A.S.</p> <p>L'Amministrazione comunale si occupa del fabbisogno degli arredi, sia per quanto riguarda la sostituzione degli elementi divenuti obsoleti e/o inutilizzabili, sia per quanto riguarda quelli necessari all'allestimento di nuove aule. L'andamento della popolazione scolastica richiede, comunque, un adeguato incremento delle attrezzature d'aula.</p> <p>L'Amministrazione comunale si occupa, altresì, della manutenzione degli edifici scolastici, degli impianti e delle utenze, sulla scorta delle richieste periodicamente inoltrate dall'Istituzione scolastica, sia a seguito della stesura di piani di miglioramento strutturati che a seguito di emergenze, in ottemperanza anche a quanto disposto dal D.lgs. n. 81/2008.</p> <p>A partire dallo scorso A.S. sono stati avviati interventi manutentivi strutturali ordinari e straordinari, alcuni dei quali ancora in corso, che hanno variamente interessato tutti gli edifici dell'Istituto.</p>

1.4 Risorse professionali

1.4.a Caratteristiche degli insegnanti

1.4.a.1 Tipologia di contratto degli insegnanti

Istituto:MIIC8EK004 - Tipologia di contratto degli insegnanti Anno scolastico 2016-2017					
	Insegnanti a tempo indeterminato		Insegnanti a tempo determinato		TOTALE
	N°	%	N°	%	
MIIC8EK004	109	73,2	40	26,8	100,0
- Benchmark*					
MILANO	34.826	77,9	9.869	22,1	100,0
LOMBARDIA	91.094	78,4	25.057	21,6	100,0
ITALIA	707.376	85,4	120.913	14,6	100,0

1.4.a.2 Insegnanti a tempo indeterminato per fasce di età'

Istituto:MIIC8EK004 - Insegnanti a tempo indeterminato per fasce di età Anno scolastico 2016-2017									
	<35		35-44		45-54		55+		Totale
	N°	%	N°	%	N°	%	N°	%	TOTALE
MIIC8EK004	2	1,8	23	21,1	39	35,8	45	41,3	100,0
- Benchmark*									
MILANO	1.388	3,5	9.242	23,5	13.129	33,5	15.490	39,5	100,0
LOMBARDIA	3.489	3,5	23.118	23,3	35.689	35,9	36.998	37,3	100,0
ITALIA	18.376	2,5	150.080	20,6	268.550	36,9	290.603	39,9	100,0

1.4.a.4 Insegnanti a tempo indeterminato per anni di servizio nella scuola (stabilita')

Istituto:MIIC8EK004 - Fasce Anni di Servizio degli insegnanti Anno scolastico 2015-2016								
	Corrente Anno		Da 2 a 5 anni		Da 6 a 10 anni		Oltre 10 anni	
	N°	%	N°	%	N°	%	N°	%
MIIC8EK004	14	13,9	43	42,6	11	10,9	33	32,7
- Benchmark*								
MILANO	7.884	21,7	8.802	24,2	6.661	18,3	13.005	35,8
LOMBARDIA	19.945	21,7	20.935	22,8	16.948	18,4	34.159	37,1
ITALIA	142.749	22,4	160.477	25,2	118.878	18,7	215.112	33,8

1.4.b Caratteristiche del Dirigente scolastico

1.4.b.1 Tipo di incarico del Dirigente scolastico

Tipo incarico del Dirigente scolastico - Anno Scolastico 2016-2017										
	Incarico effettivo		Incarico nominale		Incarico di reggenza		Incarico di presidenza		Nessun incarico di dirigenza attivo al 26/03/2015	
ISTITUTO	X									
- Benchmark*										
	N°	%	N°	%	N°	%	N°	%	N°	%
MILANO	367	84,2	6	1,4	60	13,8	3	0,7	-	0,0
LOMBARDIA	972	82,6	13	1,1	157	13,4	6	0,5	-	0,0
ITALIA	6.965	81,1	166	1,9	1.429	16,6	32	0,4	-	0,0

1.4.b.2 Anni di esperienza come Dirigente scolastico

Anni di esperienza come Dirigente scolastico				
		Riferimento Provinciale %	Riferimento Regionale %	Riferimento Nazionale %
Validi	Fino a 1 anno	0,4	0,3	2,3
	Da 2 a 3 anni	58,4	60,8	22,6
	Da 4 a 5 anni	0	0,5	20,8
	Più di 5 anni	41,3	38,4	54,3
Situazione della scuola: MIIC8EK004	Da 2 a 3 anni			

1.4.b.3 Anni di servizio nella scuola

Anni di servizio nella scuola				
		Riferimento Provinciale %	Riferimento Regionale %	Riferimento Nazionale %
Validi	Fino a 1 anno	13,9	14,6	20,4
	Da 2 a 3 anni	57,5	57,8	34,6
	Da 4 a 5 anni	6,1	6,8	20,6
	Più di 5 anni	22,5	20,7	24,4
Situazione della scuola: MIIC8EK004		Da 2 a 3 anni		

Sezione di valutazione

Domande Guida
Quali le caratteristiche socio anagrafiche del personale (es. età, tipo di contratto, anni di servizio e stabilità nella scuola)?
Quali le competenze professionali e i titoli posseduti dai docenti (es. certificazioni linguistiche, informatiche, ecc.)?

Opportunità (Digitare al max 1500 caratteri)	Vincoli (Digitare al max 1500 caratteri)
<p>Il personale docente presenta caratteristiche di stabilità di servizio nel ruolo e nei plessi. Molti docenti hanno un'anzianità di servizio che indica esperienza consolidata nella pratica didattica.</p> <p>Una buona percentuale di docenti della scuola primaria ha competenze professionali per l'insegnamento dell'inglese e dell'informatica.</p>	<p>Il nostro istituto è un comprensivo di nascita recente: a.s. 2012-2013.</p> <p>La Dirigente scolastica è in ruolo effettivo dall'a.s. 2014-2015.</p> <p>La percentuale dei docenti laureati nella scuola dell'infanzia e nella scuola primaria è ridotta a causa del fatto che sono stati assunti già quando non era richiesto il titolo.</p>

2 Esiti

2.1 Risultati scolastici

2.1.a Esiti degli scrutini

2.1.a.1 Studenti ammessi alla classe successiva

2.1.a.1 Studenti ammessi alla classe successiva - Primaria										
	Anno scolastico 2014/15					Anno scolastico 2015/16				
	% classe 1	% classe 2	% classe 3	% classe 4	% classe 5	% classe 1	% classe 2	% classe 3	% classe 4	% classe 5
MIIC8EK004	100,0	100,0	100,0	100,0	100,0	98,5	99,3	100,0	100,0	100,0
- Benchmark*										
MILANO	98,2	98,5	98,6	98,6	98,4	94,3	94,4	94,2	94,4	94,5
LOMBARDIA	98,1	98,6	98,6	98,7	98,5	96,0	96,3	96,4	96,3	96,1
Italia	96,9	97,3	97,4	97,4	97,2	93,7	94,1	94,1	94,1	93,8

2.1.a.1 Studenti ammessi alla classe successiva - Secondaria di I° grado				
	Anno scolastico 2014/15		Anno scolastico 2015/16	
	% classe 1	% classe 2	% classe 1	% classe 2
MIIC8EK004	98,6	96,9	98,2	100,0
- Benchmark*				
MILANO	94,3	94,5	96,5	96,9
LOMBARDIA	95,1	95,5	96,7	97,2
Italia	93,6	94,0	95,1	95,6

2.1.b Trasferimenti e abbandoni

2.1.b.1 Studenti che hanno abbandonato gli studi in corso d'anno

2.1.b.1 Studenti che hanno abbandonato gli studi in corso d'anno Anno scolastico 2015/16 - Primaria					
	% classe 1	% classe 2	% classe 3	% classe 4	% classe 5
MIIC8EK004	0,0	0,0	0,0	0,0	0,0
- Benchmark*					
MILANO	0,2	0,1	0,1	0,1	0,1
LOMBARDIA	0,2	0,1	0,1	0,1	0,1
Italia	0,3	0,1	0,1	0,1	0,1

2.1.b.1 Studenti che hanno abbandonato gli studi in corso d'anno Anno scolastico 2015/16 - Secondaria di I° grado			
	% classe 1	% classe 2	% classe 3
MIIC8EK004	0,0	0,0	0,0
- Benchmark*			
MILANO	0,1	0,1	0,1
LOMBARDIA	0,1	0,1	0,1
Italia	0,2	0,2	0,2

2.1.b.2 Studenti trasferiti - in entrata - in corso d'anno

2.1.b.2 Studenti trasferiti - in entrata - in corso d'anno Anno scolastico 2015/16 - Primaria					
	% classe 1	% classe 2	% classe 3	% classe 4	% classe 5
MIIC8EK004	0,0	2,4	1,6	0,8	1,6
- Benchmark*					
MILANO	1,1	1,3	1,1	0,9	0,8
LOMBARDIA	1,3	1,4	1,3	1,2	0,9
Italia	2,0	1,7	1,6	1,5	1,0

2.1.b.2 Studenti trasferiti - in entrata - in corso d'anno Anno scolastico 2015/16 - Secondaria di I° grado			
	% classe 1	% classe 2	% classe 3
MIIC8EK004	1,8	0,0	2,7
- Benchmark*			
MILANO	0,9	1,0	0,6
LOMBARDIA	1,1	1,0	0,6
Italia	1,3	1,2	0,7

2.1.b.3 Studenti trasferiti - in uscita - in corso d'anno

2.1.b.3 Studenti trasferiti - in uscita - in corso d'anno Anno scolastico 2015/16 - Primaria					
	% classe 1	% classe 2	% classe 3	% classe 4	% classe 5
MIIC8EK004	0,8	0,7	2,1	3,1	0,7
- Benchmark*					
MILANO	1,9	2,1	1,7	1,5	1,2
LOMBARDIA	2,3	2,2	2,0	1,8	1,5
Italia	2,9	2,3	2,1	1,9	1,5


2.1.b.3 Studenti trasferiti - in uscita - in corso d'anno Anno scolastico 2015/16 - Secondaria di I° grado			
	% classe 1	% classe 2	% classe 3
MIIC8EK004	0,0	1,4	0,0
- Benchmark*			
MILANO	1,5	1,6	1,4
LOMBARDIA	1,8	1,8	1,6
Italia	2,1	2,0	1,6

Sezione di valutazione

Domande Guida
Quanti studenti sono ammessi alle classi successive? Ci sono concentrazioni di non ammessi in alcuni anni di corso e/o indirizzi di studio (per le scuole del II ciclo)?
Per le scuole del II ciclo - Quanti sono gli studenti sospesi in giudizio? I debiti formativi si concentrano in determinate discipline, anni di corso, indirizzi e/o sezioni?
Quali considerazioni si possono fare analizzando la distribuzione degli studenti per fascia di voto conseguito all'Esame di Stato (es. una parte consistente si colloca nelle fasce più basse, ci sono distribuzioni anomale per alcune fasce, cosa emerge dal confronto con il dato medio nazionale)?
Quanti e quali studenti abbandonano la scuola e perché?

Punti di Forza (Digitare al max 1500 caratteri)	Punti di Debolezza (Digitare al max 1500 caratteri)
<p>L'esiguità o la totale assenza di alunni non ammessi alla classe successiva mostrano l'intento prettamente riabilitativo dei consigli di classe e d'interclasse, nei confronti di tutti quei casi di difficoltà d'apprendimento o di scarsa motivazione; quindi i criteri di valutazione adottati dai docenti sono adeguati a garantire il successo formativo degli studenti. Tutte le strategie per la prevenzione della dispersione scolastica si sono rivelate efficaci: - Counseling psicopedagogico per alunni famiglie e docenti- progetto MOMO e RETE POMERIDIANA per l'aiuto nello studio - RICUCIRE LA RETE per i rapporti con i Servizi sociali - LIFE SKILLS e LUPUS IN FABULA per la prevenzione al disagio, all'abuso e alle dipendenze - RIUNIONI DI FAMIGLIA per la promozione del benessere scolastico - PROGETTO LUCIGNOLO che consiste in una serie di laboratori pratici per lo sviluppo di capacità operative, in vista dell'orientamento - PROGETTO ORIENTAMENTO.</p> <p>In riferimento al numero di studenti trasferiti in corso d'anno per la scuola primaria si registra un bilancio positivo tra entrate e uscite (scostamento di 0,5%); tale scarto aumenta sensibilmente nella scuola secondaria, raggiungendo la percentuale del 5%.</p>	<p>Analizzando la distribuzione degli alunni per fasce di voto conseguito all'esame di Stato, emerge che circa la metà degli utenti si colloca nelle fasce medio-basse e che le eccellenze evidenziano uno scarto maggiore con i risultati nazionali, regionali e provinciali.</p> <p>Rispetto allo scorso A.S. la fascia medio-bassa (6-7) aumenta del 10%; la fascia media (8) diminuisce del 5%; quella alta (9-10) ha subito una diminuzione del 10%, nonostante il numero degli studenti che consegue la lode sia raddoppiato. Questi risultati si possono ricondurre anche alla critica situazione socio-economica che nel territorio si è venuta a determinare; ciò ha reso più difficile l'accesso a tutte le opportunità di promozione culturale e sociale per le famiglie, lasciando alla scuola e alle sue esigue risorse il compito di sviluppare questo ambito.</p> <p>Si sottolinea che la presenza considerevole di alunni stranieri di seconda generazione, il cui numero complessivo è in costante crescita nei diversi plessi, vedrà la Scuola impegnata in un notevole cambiamento delle strategie didattiche mirate al miglioramento della lingua per lo studio.</p>

Rubrica di Valutazione	
Criterio di qualità: Gli studenti della scuola portano avanti regolarmente il loro percorso di studi, lo concludono e conseguono risultati soddisfacenti agli esami finali.	Situazione della scuola

C'è una percentuale superiore ai riferimenti nazionali di studenti trasferiti in uscita, ci sono concentrazioni superiori ai riferimenti nazionali di studenti non ammessi all'anno successivo e/o di abbandoni nella maggior parte degli anni di corso, sedi indirizzi di scuola. Nel II ciclo la quota di studenti con debiti scolastici è superiore ai riferimenti nazionali per la maggior parte degli indirizzi di studio. La quota di studenti collocata nella fascia di voto più bassa all'Esame di Stato (6 nel I ciclo; 60 nel II ciclo) è decisamente superiore ai riferimenti nazionali.		1 - Molto critica
		2 -
Gli studenti non ammessi all'anno successivo e/o gli abbandoni in generale sono in linea con i riferimenti nazionali, anche se in alcuni anni di corso, sezioni, plessi o indirizzi di scuola sono superiori. Nella secondaria di II grado la quota di studenti sospesi in giudizio per debiti scolastici è pari ai riferimenti nazionali e superiore ai riferimenti per alcuni indirizzi di studio. La distribuzione dei voti all'Esame di Stato evidenzia una concentrazione lievemente superiore ai riferimenti nazionali di studenti collocati nelle fasce di punteggio più basse (6-7 nel I ciclo; 60-70 nel II ciclo). La quota di studenti collocata nelle fasce di voto medio-basse all'Esame di Stato (6-7 nel I ciclo; 60-70 nel II ciclo) è superiore ai riferimenti nazionali.		3 - Con qualche criticità
		4 -
La quota di studenti ammessa all'anno successivo è in linea con i riferimenti nazionali. Gli abbandoni e i trasferimenti in uscita sono inferiori ai riferimenti nazionali. Nella secondaria di II grado la quota di studenti sospesi in giudizio per debiti scolastici è pari o inferiore ai riferimenti nazionali. La quota di studenti collocata nelle fasce di punteggio medio-alte all'Esame di Stato (8-10 e lode nel I ciclo; 81-100 e lode nel II ciclo) è superiore o pari ai riferimenti nazionali.		5 - Positiva
		6 -
La quota di studenti ammessa all'anno successivo è superiore ai riferimenti nazionali. Non si registrano abbandoni e i trasferimenti in uscita sono inferiori ai riferimenti nazionali. Nella secondaria di II grado la quota di studenti sospesi in giudizio per debiti scolastici è decisamente inferiore ai riferimenti nazionali. La quota di studenti collocata nelle fasce di punteggio più alte (9-10 e lode nel I ciclo; 91-100 e lode nel II ciclo) all'Esame di Stato è superiore ai riferimenti nazionali.		7 - Eccellente

Motivazione del giudizio assegnato

La scuola non perde studenti nel passaggio da un anno all'altro, tranne singoli casi giustificati, ma la distribuzione degli studenti per fasce di voto evidenzia una concentrazione anomala nelle fasce medio-basse.

2.2 Risultati nelle prove standardizzate nazionali

2.2.a Risultati degli studenti nelle prove di italiano e matematica

2.2.a.1234 Punteggio in italiano e matematica

*Differenze nel punteggio rispetto a scuole con contesto socio-economico e culturale simile (ESCS)

Istituto: MIIC8EK004 - Risultati degli studenti nelle prove di italiano e matematica - Anno Scolastico 2016/17										
Livello Classe/Plesso/Classe	Prova di Italiano					Prova di Matematica				
	Punteggio medio	Lombardia	Nord ovest	ITALIA	Punt. ESCS (*)	Punteggio medio	Lombardia	Nord ovest	ITALIA	Punt. ESCS (*)
		48,2	48,5	48,2			51,3	51,5	51,0	
2-Scuola primaria - Classi seconde	41,7	↓	↓	↓	n.d.	41,9	↓	↓	↓	n.d.
MIEE8EK016	42,2	n/a	n/a	n/a	n/a	40,6	n/a	n/a	n/a	n/a
MIEE8EK016 - 2 A	41,7	↓	↓	↓	n.d.	38,3	↓	↓	↓	n.d.
MIEE8EK016 - 2 B	43,1	↓	↓	↓	n.d.	45,0	↓	↓	↓	n.d.
MIEE8EK016 - 2 C	39,3	↓	↓	↓	n.d.	35,1	↓	↓	↓	n.d.
MIEE8EK016 - 2 E	45,1	↓	↓	↓	n.d.	44,2	↓	↓	↓	n.d.
MIEE8EK027	40,8	n/a	n/a	n/a	n/a	44,5	n/a	n/a	n/a	n/a
MIEE8EK027 - 2 A	41,4	↓	↓	↓	n.d.	44,6	↓	↓	↓	n.d.
MIEE8EK027 - 2 B	40,3	↓	↓	↓	n.d.	44,4	↓	↓	↓	n.d.
		66,2	65,7	63,5			53,9	53,7	51,0	
5-Scuola primaria - Classi quinte	64,2	↓	↓	↑	-0,9	52,9	↔	↔	↑	-3,5
MIEE8EK016	64,7	n/a	n/a	n/a	n/a	53,2	n/a	n/a	n/a	n/a
MIEE8EK016 - 5 A	65,9	↔	↔	↑	0,5	49,6	↓	↓	↓	-6,8
MIEE8EK016 - 5 B	63,9	↓	↓	↔	-2,2	48,0	↓	↓	↓	-8,2
MIEE8EK016 - 5 C	67,7	↔	↑	↑	5,8	65,3	↑	↑	↑	12,0
MIEE8EK016 - 5 D	60,8	↓	↓	↓	-3,8	50,5	↓	↓	↔	-5,0
MIEE8EK016 - 5 E	65,1	↔	↔	↑	-0,9	51,2	↓	↓	↔	-5,6
MIEE8EK027	62,8	n/a	n/a	n/a	n/a	52,0	n/a	n/a	n/a	n/a
MIEE8EK027 - 5 A	61,4	↓	↓	↓	-3,3	54,1	↔	↔	↑	-1,0
MIEE8EK027 - 5 B	64,0	↓	↓	↔	-0,7	50,1	↓	↓	↓	-4,3
		60,9	60,3	57,6			52,1	51,3	48,1	
8-Scuola secondaria di I grado - Classi terze	64,0	↑	↑	↑	n.d.	49,8	↓	↓	↑	n.d.
MIMM8EK015	64,0	n/a	n/a	n/a	n/a	49,8	n/a	n/a	n/a	n/a
MIMM8EK015 - 3 A	71,9	↑	↑	↑	n.d.	62,6	↑	↑	↑	n.d.
MIMM8EK015 - 3 B	72,2	↑	↑	↑	n.d.	62,8	↑	↑	↑	n.d.
MIMM8EK015 - 3 C	68,5	↑	↑	↑	n.d.	52,6	↔	↑	↑	n.d.
MIMM8EK015 - 3 D	59,4	↓	↔	↑	n.d.	41,1	↓	↓	↓	n.d.
MIMM8EK015 - 3 E	55,0	↓	↓	↓	n.d.	40,5	↓	↓	↓	n.d.
MIMM8EK015 - 3 F	58,0	↓	↓	↔	n.d.	40,4	↓	↓	↓	n.d.

2.2.b Variabilita' dei risultati nelle prove di italiano e matematica

2.2.b.1 Alunni collocati nei diversi livelli in italiano e in matematica

2.2.b.1 Alunni collocati nei diversi livelli in italiano e in matematica - Anno Scolastico 2015/16										
Classe/Istituto/Ra ggruppamento geografico	Italiano					Matematica				
	Numero studenti Livello 1	Numero studenti Livello 2	Numero studenti Livello 3	Numero studenti Livello 4	Numero studenti Livello 5	Numero studenti Livello 1	Numero studenti Livello 2	Numero studenti Livello 3	Numero studenti Livello 4	Numero studenti Livello 5
MIEE8EK016 - 2 A	9	3	1	2	6	11	5	1	2	2
MIEE8EK016 - 2 B	12	3	0	0	8	13	4	1	0	6
MIEE8EK016 - 2 C	12	3	4	1	3	14	7	1	1	0
MIEE8EK016 - 2 E	10	1	0	2	6	9	3	2	0	5
MIEE8EK027 - 2 A	12	1	3	1	6	9	4	5	0	3
MIEE8EK027 - 2 B	11	5	3	0	5	10	4	4	0	4
	% studenti Livello 1	% studenti Livello 2	% studenti Livello 3	% studenti Livello 4	% studenti Livello 5	% studenti Livello 1	% studenti Livello 2	% studenti Livello 3	% studenti Livello 4	% studenti Livello 5
MIIC8EK004	49,6	12,0	8,3	4,5	25,6	50,8	20,8	10,8	2,3	15,4
Lombardia	35,4	12,9	12,3	6,4	33,0	28,3	22,1	13,0	6,0	30,6
Nord ovest	34,7	12,9	12,3	6,3	33,9	28,5	21,6	12,6	5,9	31,3
Italia	35,2	13,3	11,9	6,1	33,5	30,1	20,0	12,8	6,1	31,1

2.2.b.1 Alunni collocati nei diversi livelli in italiano e in matematica - Anno Scolastico 2015/16										
Classe/Istituto/Ra ggruppamento geografico	Italiano					Matematica				
	Numero studenti Livello 1	Numero studenti Livello 2	Numero studenti Livello 3	Numero studenti Livello 4	Numero studenti Livello 5	Numero studenti Livello 1	Numero studenti Livello 2	Numero studenti Livello 3	Numero studenti Livello 4	Numero studenti Livello 5
MIEE8EK016 - 5 A	2	6	5	4	4	5	4	5	4	3
MIEE8EK016 - 5 B	3	6	5	7	2	6	8	2	3	4
MIEE8EK016 - 5 C	1	5	7	5	4	1	3	0	6	13
MIEE8EK016 - 5 D	4	4	7	4	1	6	4	3	5	3
MIEE8EK016 - 5 E	3	3	2	2	5	6	2	0	0	7
MIEE8EK027 - 5 A	5	2	5	2	3	3	3	3	3	4
MIEE8EK027 - 5 B	4	1	5	7	2	3	5	5	4	2
	% studenti Livello 1	% studenti Livello 2	% studenti Livello 3	% studenti Livello 4	% studenti Livello 5	% studenti Livello 1	% studenti Livello 2	% studenti Livello 3	% studenti Livello 4	% studenti Livello 5
MIIC8EK004	16,1	19,7	26,3	22,6	15,3	21,7	21,0	13,0	18,1	26,1
Lombardia	16,0	15,4	21,1	23,6	23,8	22,5	17,0	14,2	14,2	32,1
Nord ovest	16,8	15,8	22,1	22,7	22,7	22,9	17,1	14,2	14,3	31,6
Italia	20,8	16,4	22,1	20,0	20,6	27,4	17,8	14,1	13,4	27,3

2.2.b.1 Alunni collocati nei diversi livelli in italiano e in matematica - Anno Scolastico 2015/16										
Classe/Istituto/Ra ggruppamento geografico	Italiano					Matematica				
	Numero studenti Livello 1	Numero studenti Livello 2	Numero studenti Livello 3	Numero studenti Livello 4	Numero studenti Livello 5	Numero studenti Livello 1	Numero studenti Livello 2	Numero studenti Livello 3	Numero studenti Livello 4	Numero studenti Livello 5
MIMM8EK015 - 3 A	2	2	1	3	12	3	1	1	1	14
MIMM8EK015 - 3 B	0	4	2	4	11	0	5	2	4	10
MIMM8EK015 - 3 C	2	1	2	5	8	3	5	2	2	6
MIMM8EK015 - 3 D	5	5	0	3	9	9	4	2	3	4
MIMM8EK015 - 3 E	7	5	1	2	6	9	3	4	3	2
MIMM8EK015 - 3 F	4	6	3	1	7	10	3	1	3	4
	% studenti Livello 1	% studenti Livello 2	% studenti Livello 3	% studenti Livello 4	% studenti Livello 5	% studenti Livello 1	% studenti Livello 2	% studenti Livello 3	% studenti Livello 4	% studenti Livello 5
MIIC8EK004	16,3	18,7	7,3	14,6	43,1	27,6	17,1	9,8	13,0	32,5
Lombardia	16,6	17,6	18,4	19,0	28,4	24,6	14,6	12,3	12,4	36,1
Nord ovest	17,7	17,7	17,8	18,4	28,4	25,8	15,1	12,5	12,5	34,1
Italia	22,2	19,4	17,0	16,9	24,5	30,1	16,9	12,6	11,7	28,7

2.2.c Variabilita' dei risultati fra le classi

2.2.c.1 Effetto della scuola sui risultati degli studenti nelle prove

Effetto della scuola sui risultati degli studenti nelle prove - Italiano Scuola primaria - Classi quinte					
Istituzione scolastica nel suo complesso					
Confronto tra il punteggio osservato dell'istituzione scolastica e il punteggio della regione	Effetto scuola positivo	Effetto scuola leggermente positivo	Effetto scuola pari alla media regionale	Effetto scuola leggermente negativo	Effetto scuola negativo
Sopra la media regionale					
Intorno alla media regionale					
Sotto la media regionale			X		

Effetto della scuola sui risultati degli studenti nelle prove - Matematica Scuola primaria - Classi quinte					
Istituzione scolastica nel suo complesso					
Confronto tra il punteggio osservato dell'istituzione scolastica e il punteggio della regione	Effetto scuola positivo	Effetto scuola leggermente positivo	Effetto scuola pari alla media regionale	Effetto scuola leggermente negativo	Effetto scuola negativo
Sopra la media regionale					
Intorno alla media regionale			X		
Sotto la media regionale					

Effetto della scuola sui risultati degli studenti nelle prove - Italiano Scuola secondaria di I grado - Classi terze					
Istituzione scolastica nel suo complesso					
Confronto tra il punteggio osservato dell'istituzione scolastica e il punteggio della regione	Effetto scuola positivo	Effetto scuola leggermente positivo	Effetto scuola pari alla media regionale	Effetto scuola leggermente negativo	Effetto scuola negativo
Sopra la media regionale		X			
Intorno alla media regionale					
Sotto la media regionale					

Effetto della scuola sui risultati degli studenti nelle prove - Matematica Scuola secondaria di I grado - Classi terze					
Istituzione scolastica nel suo complesso					
Confronto tra il punteggio osservato dell'istituzione scolastica e il punteggio della regione	Effetto scuola positivo	Effetto scuola leggermente positivo	Effetto scuola pari alla media regionale	Effetto scuola leggermente negativo	Effetto scuola negativo
Sopra la media regionale					
Intorno alla media regionale					
Sotto la media regionale			X		

Sezione di valutazione

Domande Guida
Quali risultati raggiunge la scuola nelle prove standardizzate nazionali di italiano e matematica?
Quali sono le differenze rispetto a scuole con contesto socio economico e culturale simile?
Come si distribuiscono gli studenti nei diversi livelli in italiano e matematica? Qual e' la concentrazione di studenti nel livello 1?
La scuola riesce ad assicurare una variabilita' contenuta tra le varie classi?
Qual e' l'effetto attribuibile alla scuola sui risultati degli apprendimenti? Nel caso in cui l'effetto scuola sia inferiore a quello medio regionale, quali potrebbero essere le motivazioni? L'effetto scuola e' simile per l'italiano e la matematica?

Punti di Forza (Digitare al max 1500 caratteri)	Punti di Debolezza (Digitare al max 1500 caratteri)
---	---

<p>Le classi seconde della scuola primaria, per la maggior parte, raggiungono risultati in linea o superiori alla media regionale e nazionale. La varianza tra le classi è piuttosto alta, ma ciò non influenza la varianza all'interno di ciascuna classe, che resta sotto la media nazionale.</p> <p>Ad eccezione di una classe quinta che raggiunge risultati positivi sia in italiano che in matematica, le altre conseguono in matematica risultati sotto la media, e in italiano in linea con la media nazionale.</p> <p>Metà delle classi terze di scuola secondaria di 1° grado raggiunge risultati in linea o sopra la media nazionale, con una varianza interna dei risultati inferiore alla media.</p> <p>Dall'analisi dei livelli di apprendimento si rileva che rispetto al precedente A.S. in italiano la percentuale di studenti di livello 1 è diminuita (del 6% alla primaria, del 3% alla secondaria); è aumentata, invece, quella di livello 5 (del 3%); gli studenti di livello medio-alto diminuiscono in favore del livello 2. In matematica per la scuola primaria si rileva una diminuzione del livello medio pari all'aumento del livello 5; per la scuola secondaria il livello medio-basso diminuisce dell'8% in favore di quello medio-alto.</p>	<p>Solo due classi seconde della scuola primaria non hanno raggiunto i risultati delle altre: queste sono formate da alunni iscritti con vincoli di scelta del tempo scuola dei genitori o vincoli territoriali.</p> <p>La maggior parte delle classi quinte raggiunge risultati inferiori alla media con la varianza tra le classi piuttosto alta, mentre la varianza all'interno delle classi si mantiene sotto la media.</p> <p>Due terze di sc. secondaria di 1° grado raggiungono risultati inferiori alle medie e alle altre classi: le cause possono essere ricercate nella mancanza di continuità del corpo docente per una classe e per l'altra classe a causa della presenza di alcuni svantaggiati dal punto di vista socio-culturale.</p>
--	---

Rubrica di Valutazione	
Criterio di qualità: Gli studenti della scuola raggiungono livelli di apprendimento soddisfacenti in italiano e matematica in relazione ai livelli di partenza e alle caratteristiche del contesto.	Situazione della scuola
<p>Il punteggio degli studenti della scuola nelle prove INVALSI di italiano e matematica è inferiore rispetto alle scuole con background socio-economico e culturale simile. La variabilità tra le classi in italiano e matematica è superiore a quella media. La quota di studenti collocata nel livello 1 in italiano e in matematica è in generale superiore a quella media regionale. L'effetto attribuibile alla scuola sugli apprendimenti è inferiore all'effetto medio regionale, inoltre i punteggi medi di scuola sono inferiori a quelli medi regionali.</p>	1 - Molto critica
<p>Il punteggio di italiano e matematica della scuola alle prove INVALSI è in linea con quello di scuole con background socio-economico e culturale simile. La variabilità tra classi in italiano e in matematica è pari a quella media o poco superiore, ci sono casi di singole classi in italiano e matematica che si discostano in negativo dalla media della scuola. La quota di studenti collocata nel livello 1 in italiano e in matematica è in linea con la media regionale, anche se ci sono alcuni anni di corso o indirizzi di studi in cui tale quota è superiore alla media. L'effetto attribuibile alla scuola sugli apprendimenti è pari o leggermente superiore all'effetto medio regionale, anche se i punteggi medi di scuola sono inferiori a quelli medi regionali, oppure i punteggi medi sono pari a quelli medi regionali, anche se l'effetto scuola è inferiore all'effetto medio regionale.</p>	2 - 3 - Con qualche criticità
<p>Il punteggio di italiano e matematica della scuola alle prove INVALSI è superiore a quello di scuole con background socio-economico e culturale simile. La variabilità tra classi in italiano e matematica è pari a quella media di poco inferiore, oppure alcune classi si discostano in positivo dalla media della scuola. La quota di studenti collocata nel livello 1 in italiano e in matematica è inferiore alla media regionale. L'effetto attribuibile alla scuola sugli apprendimenti è pari all'effetto medio regionale e i punteggi medi di scuola sono superiori a quelli medi regionali, oppure l'effetto scuola è superiore all'effetto medio regionale e i punteggi medi di scuola sono pari a quelli medi regionali.</p>	4 - 5 - Positiva
	6 -

Il punteggio di italiano e matematica della scuola alle prove INVALSI e' superiore a quello di scuole con background socio-economico e culturale simile. La varianza tra classi in italiano e matematica e' inferiore a quella media. La quota di studenti collocata nei livelli 1 e 2 in italiano e in matematica e' inferiore alla media regionale. L'effetto attribuibile alla scuola sugli apprendimenti e' superiore all'effetto medio regionale e anche i punteggi medi di scuola sono superiori a quelli medi regionali.		7 - Eccellente
---	--	----------------

Motivazione del giudizio assegnato

La situazione socio culturale del territorio pesa molto sui risultati complessivi della scuola, infatti le classi formate senza l'intervento della commissione formazione classi hanno esiti o molto positivi e decisamente inferiori alle aspettative. I livelli di apprendimento mostrano, però, che l'azione educativo-didattica si è rivelata efficace garantendo il possesso delle strumentalità al maggior numero di utenti possibile; ciò ha sottratto risorse ed energie all'attenzione per il raggiungimento dell'eccellenza.a


Si possono individuare dei punti di miglioramento immediato rispetto alla maggiore condivisione di metodologie didattiche più efficaci e meglio integrate, dal momento che si dispone di risorse professionali competenti.

2.3 Competenze chiave europee

Sezione di valutazione

Domande Guida
Quali sono le competenze chiave europee su cui la scuola lavora maggiormente?
In che modo la scuola valuta le competenze chiave (osservazione del comportamento, individuazione di indicatori, questionari, ecc.)? La scuola adotta criteri comuni per valutare l'acquisizione delle competenze chiave?
Gli studenti hanno sviluppato adeguate competenze sociali e civiche (rispetto di sé e degli altri, rispetto di regole condivise, ecc.)?
Gli studenti hanno acquisito competenze digitali adeguate (capacità di valutare le informazioni disponibili in rete, capacità di gestire i propri profili on line, capacità di comunicare efficacemente con gli altri a distanza, ecc.)?
Gli studenti hanno acquisito buone strategie per imparare ad apprendere (capacità di schematizzare e sintetizzare, ricerca autonoma di informazioni, ecc.)?
Gli studenti hanno acquisito abilità adeguate allo sviluppo dello spirito di iniziativa e imprenditorialità (progettazione, senso di responsabilità, collaborazione, ecc.)?
Se la scuola adotta forme di certificazione delle competenze o altri sistemi di valutazione, quali livelli di padronanza raggiungono gli studenti nelle competenze chiave a conclusione di determinati segmenti del loro percorso (V primaria, III secondaria di I grado, II secondaria di II grado)?

Punti di Forza (Digitare al max 1500 caratteri)	Punti di Debolezza (Digitare al max 1500 caratteri)
La scuola valuta attraverso osservazioni e griglie di valutazione strutturate le competenze di cittadinanza. Il voto di comportamento è attribuito sulla base di criteri di valutazione comuni a tutto l'istituto e graduati per fasce d'età.	bisogna attivare un monitoraggio sistematico dei livelli di acquisizione delle competenze di cittadinanza.

Rubrica di Valutazione		
Criterio di qualità: Gli studenti della scuola acquisiscono livelli soddisfacenti nelle competenze sociali e civiche, nell'imparare a imparare, nelle competenze digitali e nello spirito di iniziativa e imprenditorialità.	Situazione della scuola	
La maggior parte degli studenti della scuola non raggiunge livelli sufficienti in relazione alle competenze chiave considerate (competenze sociali e civiche, imparare a imparare, competenze digitali, spirito di iniziativa e imprenditorialità).		1 - Molto critica
		2 -
La maggior parte degli studenti della scuola raggiunge livelli sufficienti in relazione ad almeno due competenze chiave tra quelle considerate (competenze sociali e civiche, imparare a imparare, competenze digitali, spirito di iniziativa e imprenditorialità).		3 - Con qualche criticità
		4 -
La maggior parte degli studenti della scuola raggiunge livelli buoni in relazione ad almeno due competenze chiave tra quelle considerate (competenze sociali e civiche, imparare a imparare, competenze digitali, spirito di iniziativa e imprenditorialità).		5 - Positiva
		6 -
La maggior parte degli studenti della scuola raggiunge livelli ottimali in relazione ad almeno due competenze chiave tra quelle considerate (competenze sociali e civiche, imparare a imparare, competenze digitali, spirito di iniziativa e imprenditorialità).		7 - Eccellente

Motivazione del giudizio assegnato
Non emergono fenomeni particolari di bullismo, generalmente in tutte le classi/sezioni dell'istituto è presente una buona gestione del clima relazionale. Si rileva, tuttavia, la necessità di un monitoraggio sistematico dei processi attivati.


2.4 Risultati a distanza

Sezione di valutazione

Domande Guida
Per la scuola primaria - Gli studenti usciti dalla scuola primaria quali risultati hanno nella scuola secondaria? Quali sono i risultati nelle prove INVALSI degli studenti usciti dalla scuola primaria al termine del terzo anno di scuola secondaria di I grado?
Per la scuola secondaria di I grado - Gli studenti usciti dalla scuola secondaria di I grado quali risultati hanno nella scuola secondaria di II grado? Quali sono i risultati nelle prove INVALSI degli studenti usciti dal primo ciclo al termine del secondo anno di scuola secondaria di II grado?
Per la scuola secondaria di II grado - Qual è la riuscita dei propri studenti nei successivi percorsi di studio? Quanti studenti iscritti all'università non hanno conseguito crediti (CFU)? Quanti ne hanno conseguiti più della metà?
Per la scuola secondaria di II grado - Qual è la riuscita dei propri studenti nel mondo del lavoro? Qual è la quota di studenti occupati entro tre anni dal diploma? Quanti mesi attendono gli studenti per il primo contratto? Quali sono le tipologie di contratto prevalenti?
Per la scuola secondaria di II grado - Considerata la quota di studenti che in media si iscrive all'università e la quota di studenti che in media risulta avere rapporti di lavoro, quanti studenti orientativamente risultano fuori da questi percorsi formativi e occupazionali rispetto ai dati regionali?

Punti di Forza (Digitare al max 1500 caratteri)	Punti di Debolezza (Digitare al max 1500 caratteri)
La percentuale dei non ammessi alla classe successiva è molto ridotta, inoltre non ci sono abbandoni scolastici.	I consigli orientativi non vengono seguiti in maniera adeguata, nonostante scaturiscano da un progetto di orientamento realizzato in collaborazione con un ente qualificato allo scopo e con l'Amministrazione Comunale. Le percentuali al punto 2.4.c.3 potrebbero essere interpretate come un segnale di scarsa incidenza sui risultati di ammissione alla 2^ classe della sc. secondaria di 2° grado. Sul territorio comunale è presente un liceo scientifico che attrae molte iscrizioni probabilmente anche per comodità di raggiungimento.

Rubrica di Valutazione	
Criterio di qualità: Gli studenti in uscita dalla scuola hanno successo nei successivi percorsi di studio e di lavoro.	Situazione della scuola
Per le scuole del I ciclo - I risultati degli studenti nel successivo percorso di studio sono insoddisfacenti. Nel passaggio dalla scuola primaria alla secondaria molti studenti presentano difficoltà nello studio, hanno voti bassi, alcuni di loro non sono ammessi alla classe successiva. Gli studenti usciti dalla primaria e dalla secondaria dopo due o tre anni ottengono risultati medi nelle prove INVALSI di italiano e matematica decisamente inferiori a quelli medi regionali. Per le scuole del II ciclo - I risultati raggiunti dagli studenti immatricolati all'università sono molto scarsi; la percentuale di diplomati che non ha acquisito CFU dopo un anno di università è decisamente superiore ai riferimenti nazionali. Nel complesso la quota di diplomati che o ha un contratto di lavoro o prosegue negli studi è decisamente inferiore a quella regionale (inferiore al 75%).	1 - Molto critica
	2 -
Per le scuole del I ciclo - I risultati degli studenti nel successivo percorso di studio sono sufficienti. Nel passaggio dalla scuola primaria alla secondaria in generale gli studenti non presentano difficoltà, anche se una quota di studenti ha difficoltà nello studio e voti bassi. Gli studenti usciti dalla primaria e dalla secondaria dopo due o tre anni ottengono risultati medi nelle prove INVALSI di italiano e matematica di poco inferiori a quelli medi nazionali. Per le scuole del II ciclo - I risultati raggiunti dagli studenti immatricolati all'università sono mediocri; la percentuale di diplomati che ha acquisito meno della metà di CFU dopo un anno di università è superiore ai riferimenti. Nel complesso la quota di diplomati che o ha un contratto di lavoro o prosegue negli studi è di poco inferiore a quella regionale (intorno al 75-80%).	3 - Con qualche criticità
	4 -

<p>Per le scuole del I ciclo - I risultati degli studenti nel successivo percorso di studio sono buoni: pochi studenti incontrano difficoltà di apprendimento (non sono ammessi alla classe successiva, hanno debiti formativi o cambiano l'indirizzo di studio) e il numero di abbandoni nel percorso di studi successivo è molto contenuto. Gli studenti usciti dalla primaria e dalla secondaria dopo due o tre anni ottengono risultati medi nelle prove INVALSI di italiano e matematica di poco superiori a quelli medi nazionali. Per le scuole del II ciclo - I risultati raggiunti dagli studenti immatricolati all'università sono buoni. La percentuale di diplomati che ha acquisito più della metà di CFU dopo un anno di università è pari ai riferimenti regionali. C'è una bassa incidenza di studenti che non prosegue negli studi universitari e non è inserita nel mondo del lavoro rispetto ai riferimenti regionali (intorno al 15%). Nel complesso la quota di diplomati che o ha un contratto di lavoro o prosegue negli studi è di poco superiore a quella regionale (intorno all'85-90%).</p>		5 - Positiva
		6 -
<p>Per le scuole del I ciclo - I risultati degli studenti nel percorso successivo di studio sono molto positivi: in rari casi gli studenti incontrano difficoltà di apprendimento (non sono ammessi alla classe successiva, hanno debiti formativi o cambiano l'indirizzo di studio) e non ci sono episodi di abbandono degli studi nel percorso successivo. Gli studenti usciti dalla primaria e dalla secondaria dopo due o tre anni ottengono risultati medi nelle prove INVALSI di italiano e matematica decisamente superiori a quelli medi nazionali. Per le scuole del II ciclo - I risultati raggiunti dagli studenti immatricolati all'università sono molto positivi. La percentuale di diplomati che ha acquisito più della metà di CFU dopo un anno di università è superiore ai riferimenti regionali. Nel complesso la quota di diplomati che o ha un contratto di lavoro o prosegue negli studi è decisamente superiore a quella regionale (superiore al 90%).</p>		7 - Eccellente

Motivazione del giudizio assegnato

Non avendo casi di abbandono e vista l'alta percentuale di ammessi alla classe successiva, si ritiene efficace ed efficiente la realizzazione del POF per il miglioramento di tutte quelle situazioni iniziali di difficoltà o di disagio.

3A Processi - Pratiche educative e didattiche

3A.1 Curricolo, progettazione e valutazione

Subarea: Curricolo e offerta formativa

3.1.a Curricolo

3.1.a.1 Numerosità' degli aspetti relativi all'elaborazione del curricolo-PRIMARIA

Numerosità' degli aspetti relativi all'elaborazione del curricolo-PRIMARIA				
		Riferimento Provinciale %	Riferimento Regionale %	Riferimento Nazionale %
Validi	1-2 aspetti	5,8	3,6	4,4
	3-4 aspetti	7,6	4,1	4,2
	5-6 aspetti	39	40,2	33,5
	Da 7 aspetti in su	47,7	52,1	57,8
Situazione della scuola: MIIC8EK004		Da 7 aspetti in su		

3.1.a.1 Numerosità' degli aspetti relativi all'elaborazione del curricolo-SECONDARIA

Numerosità' degli aspetti relativi all'elaborazione del curricolo-SECONDARIA				
		Riferimento Provinciale %	Riferimento Regionale %	Riferimento Nazionale %
Validi	1-2 aspetti	6,5	3,4	4,6
	3-4 aspetti	8,4	4,4	4,2
	5-6 aspetti	34,5	37,7	33,2
	Da 7 aspetti in su	50,5	54,5	58
Situazione della scuola: MIIC8EK004		Da 7 aspetti in su		

3.1.a.2 Tipologia degli aspetti del curricolo-PRIMARIA

Istituto:MIIC8EK004 - Tipologia degli aspetti del curricolo-PRIMARIA				
opzione	Situazione della scuola: MIIC8EK004	Riferimento Provinciale (% scuole in cui sono presenti gli aspetti seguenti)	Riferimento Regionale (% scuole in cui sono presenti gli aspetti seguenti)	Riferimento Nazionale (% scuole in cui sono presenti gli aspetti seguenti)
Curricolo di scuola per italiano	Presente	92,6	94,9	94
Curricolo di scuola per matematica	Presente	91,9	94,6	93,9
Curricolo di scuola per la lingua inglese	Presente	85,9	91,7	90,6
Curricolo di scuola per scienze	Presente	84,5	90,4	88,7
Curricolo di scuola per altre discipline	Presente	81,6	88,5	86,9
Curricolo per lo sviluppo delle competenze trasversali	Presente	47	48,2	59,2
Profilo delle competenze da possedere in uscita dalla scuola	Presente	73,9	76,8	79,3
Quota del monte ore annuale per la realizzazione di discipline e attività autonomamente scelte dalla scuola	Dato mancante	21,9	26,9	27
Altro	Dato mancante	13,1	12,4	9,6

3.1.a.2 Tipologia degli aspetti del curricolo-SECONDARIA

Istituto:MIIC8EK004 - Tipologia degli aspetti del curricolo-SECONDARIA				
opzione	Situazione della scuola: MIIC8EK004	Riferimento Provinciale (% scuole in cui sono presenti gli aspetti seguenti)	Riferimento Regionale (% scuole in cui sono presenti gli aspetti seguenti)	Riferimento Nazionale (% scuole in cui sono presenti gli aspetti seguenti)
Curricolo di scuola per italiano	Presente	90	94	93,1
Curricolo di scuola per matematica	Presente	89,3	93,8	93,1
Curricolo di scuola per la lingua inglese	Presente	86,5	92,5	90,6
Curricolo di scuola per scienze	Presente	81,1	89	88,4
Curricolo di scuola per altre discipline	Presente	78,3	86,8	86,3
Curricolo per lo sviluppo delle competenze trasversali	Presente	48	49,2	59,1
Profilo delle competenze da possedere in uscita dalla scuola	Presente	75,4	78,8	80,4
Quota del monte ore annuale per la realizzazione di discipline e attività autonomamente scelte dalla scuola	Dato mancante	32	30,8	26,4
Altro	Dato mancante	14,6	13,2	9

Domande Guida

A partire dai documenti ministeriali di riferimento, in che modo il curricolo di istituto e' stato articolato per rispondere ai bisogni formativi degli studenti e alle attese educative e formative del contesto locale?
La scuola ha individuato quali traguardi di competenza gli studenti nei diversi anni dovrebbero acquisire? Sono individuate anche le competenze chiave europee (es. competenze sociali e civiche)?
Gli insegnanti utilizzano il curricolo definito dalla scuola come strumento di lavoro per la loro attività?
Le attività di ampliamento dell'offerta formativa sono progettate in raccordo con il curricolo di istituto?
Gli obiettivi e le abilità/competenze da raggiungere attraverso i progetti di ampliamento dell'offerta formativa sono individuati in modo chiaro?

Punti di Forza (Digitare al max 1500 caratteri)	Punti di Debolezza (Digitare al max 1500 caratteri)
<p>Nonostante la recente creazione dell'istituto comprensivo tutti i documenti di progettazione e valutazione sono stati rivisti ed integrati in un'ottica di verticalizzazione dall'infanzia, alla primaria e alla secondaria.</p> <p>Anche le competenze trasversali vengono individuate nel curricolo, che i docenti utilizzano come strumento di lavoro per la loro attività.</p> <p>Le attività di ampliamento dell'offerta formativa sono progettate in raccordo con il curricolo di istituto, individuando in modo chiaro gli obiettivi e le abilita'/competenze da raggiungere attraverso i progetti di ampliamento dell'offerta formativa.</p>	<p>L'avvio recente dell'istituto comprensivo piuttosto complesso (sei plessi, tre di infanzia, due di primaria e uno di secondaria) ha richiesto e richiede tempi lunghi per l'armonizzazione tra i vari settori e la costruzione di un curricolo verticale maggiormente condiviso e ad alta leggibilità.</p> <p>La nascita dell'istituto comprensivo si è verificata durante la reggenza di due diversi Dirigenti di comuni diversi.</p>

Subarea: Progettazione didattica

3.1.c Presenza di prove strutturate per classi parallele

3.1.c.1 Prove strutturate in entrata-PRIMARIA

Prove strutturate in entrata-PRIMARIA				
		Riferimento Provinciale %	Riferimento Regionale %	Riferimento Nazionale %
Validi	Nessuna prova	15,8	21,7	18,5
	Prove svolte in 1 o 2 discipline	39,6	29,7	26,9
	Prove svolte in 3 o più discipline	44,5	48,7	54,7
Situazione della scuola: MIIC8EK004		Prove svolte in 3 o piu' discipline		

3.1.c.1 Prove strutturate in entrata-SECONDARIA

Prove strutturate in entrata-SECONDARIA				
		Riferimento Provinciale %	Riferimento Regionale %	Riferimento Nazionale %
Validi	Nessuna prova	5,1	8,2	9,3
	Prove svolte in 1 o 2 discipline	21,5	18,8	15,9
	Prove svolte in 3 o più discipline	73,5	73,1	74,8
Situazione della scuola: MIIC8EK004		Prove svolte in 3 o piu' discipline		

3.1.c.2 Prove strutturate intermedie-PRIMARIA

Prove strutturate intermedie-PRIMARIA				
		Riferimento Provinciale (% scuole in cui sono presenti gli aspetti seguenti)	Riferimento Regionale (% scuole in cui sono presenti gli aspetti seguenti)	Riferimento Nazionale (% scuole in cui sono presenti gli aspetti seguenti)
Validi	Nessuna prova	20,7	27	25,8
	Prove svolte in 1 o 2 discipline	28,1	23,4	22,5
	Prove svolte in 3 o più discipline	51,2	49,6	51,7
Situazione della scuola: MIIC8EK004		Dato mancante		

3.1.c.2 Prove strutturate intermedie-SECONDARIA

Prove strutturate intermedie-SECONDARIA				
		Riferimento Provinciale (% scuole in cui sono presenti gli aspetti seguenti)	Riferimento Regionale (% scuole in cui sono presenti gli aspetti seguenti)	Riferimento Nazionale (% scuole in cui sono presenti gli aspetti seguenti)
Validi	Nessuna prova	38,7	39,2	33,2
	Prove svolte in 1 o 2 discipline	15,8	15	15,9
	Prove svolte in 3 o più discipline	45,5	45,8	51
Situazione della scuola: MIIC8EK004		Dato mancante		

Domande Guida

Nella scuola vi sono strutture di riferimento (es. dipartimenti) per la progettazione didattica?

I docenti effettuano una programmazione periodica comune per ambiti disciplinari e/o classi parallele? Per quali discipline? Per quali ordini/indirizzi di scuola?

In che modo avviene l'analisi delle scelte adottate e la revisione della progettazione?

Punti di Forza (Digitare al max 1500 caratteri)	Punti di Debolezza (Digitare al max 1500 caratteri)
Nella scuola sono organizzati e formalizzati gruppi e dipartimenti per la progettazione didattica; infatti i docenti effettuano una programmazione sistematica e periodica comune per ambiti disciplinari e/o classi parallele per tutte le discipline. L'analisi delle scelte adottate e la revisione della progettazione avviene nei consigli d'intersezione ,d'interclasse e di classe, in Collegio Docenti e attraverso le Commissioni POF e Valutazione.	E' complessa la raccolta e l'archiviazione della documentazione inerente a tutta la progettazione didattica.

Subarea: Valutazione degli studenti

Domande Guida

Quali aspetti del curriculum sono valutati?

Gli insegnanti utilizzano criteri comuni di valutazione per i diversi ambiti/discipline? In quali discipline, indirizzi o ordini di scuola è più frequente l'uso di criteri comuni di valutazione e in quali invece è meno frequente?

In che modo la scuola valuta l'acquisizione di competenze chiave non direttamente legate alle discipline (es. competenze sociali e civiche, competenze digitali, imparare a imparare, spirito di iniziativa e imprenditorialità)?

La scuola utilizza prove strutturate per classi parallele costruite dagli insegnanti? Per quali discipline? Per quali classi? Per quali scopi (diagnostico, formativo, sommativo, ecc.)? Sono adottati criteri comuni per la correzione delle prove?


Nella scuola vengono utilizzati strumenti quali prove di valutazione autentiche o rubriche di valutazione? Quanto è diffuso il loro utilizzo?

La scuola adotta forme di certificazione delle competenze degli studenti (a conclusione della scuola primaria e secondaria di I grado e del biennio di secondaria di II grado)?

La scuola realizza interventi didattici specifici a seguito della valutazione degli studenti?

Punti di Forza (Digitare al max 1500 caratteri)	Punti di Debolezza (Digitare al max 1500 caratteri)
<p>Vengono valutati tutti gli aspetti del curricolo, in particolare quelli di Italiano e Matematica per i quali vengono effettuate prove strutturate o standardizzate.</p> <p>Tutti gli insegnanti utilizzano criteri comuni di valutazione per ciascuna disciplina, ciò è favorito nella scuola primaria dalla sistematicità degli incontri settimanali di programmazione.</p> <p>Le prove strutturate di tutte le discipline sono state adottate di comune accordo tra i docenti per classi parallele, sono accompagnate da criteri comuni per la correzione.</p>	<p>L'utilizzo di prove di valutazione autentiche o rubriche di valutazione è diffuso solo tra alcuni docenti, relativamente alla loro formazione, alla sensibilità e all'orientamento professionale.</p>

Rubrica di valutazione e Motivazione del giudizio assegnato

Rubrica di Valutazione	
Criterio di qualità: La scuola propone un curriculum aderente alle esigenze del contesto, progetta attività didattiche coerenti con il curriculum, valuta gli studenti utilizzando criteri e strumenti condivisi.	Situazione della scuola
<p>La scuola non ha elaborato un proprio curriculum, oppure si è limitata a riportare nel PTOF le indicazioni presenti nei documenti ministeriali di riferimento senza rielaborarli. Non sono stati definiti profili di competenze che gli studenti dovrebbero acquisire nelle varie discipline. Le attività di ampliamento dell'offerta formativa non sono presenti, oppure sono presenti ma non sono coerenti con il progetto formativo di scuola e gli obiettivi e le abilità/competenze da raggiungere non sono definiti in modo chiaro.</p> <p>Nella programmazione didattica non sono definiti obiettivi di apprendimento comuni per classi parallele o per ambiti disciplinari. Non si utilizzano modelli condivisi per la progettazione delle unità di apprendimento.</p> <p>Non sono utilizzati criteri di valutazione e strumenti di valutazione comuni, oppure i criteri di valutazione e gli strumenti di valutazione comuni sono utilizzati solo da pochi insegnanti o per poche discipline.</p>	1 - Molto critica
	2 -
<p>La scuola ha definito alcuni aspetti del proprio curriculum, rimandando per gli altri aspetti a quanto previsto nei documenti ministeriali di riferimento. La definizione dei profili di competenza per le varie discipline e anni di corso è da sviluppare in modo più approfondito. Le attività di ampliamento dell'offerta formativa sono per lo più coerenti con il progetto formativo di scuola. Gli obiettivi e le abilità/competenze da raggiungere nelle attività di ampliamento dell'offerta formativa non sono definiti sempre in modo chiaro.</p> <p>Ci sono riferimenti per la progettazione didattica e/o la valutazione degli studenti e dipartimenti disciplinari, anche se il personale è coinvolto in misura limitata. La progettazione didattica è condivisa parzialmente tra i docenti.</p> <p>I docenti fanno riferimento a criteri di valutazione comuni definiti a livello di scuola.</p> <p>La scuola utilizza prove comuni per la valutazione degli studenti, anche se non in modo sistematico. La scuola realizza interventi specifici a seguito della valutazione degli studenti, anche se in modo saltuario.</p>	3 - Con qualche criticità
	4 -
<p>La scuola ha elaborato un proprio curriculum a partire dai documenti ministeriali di riferimento. Sono stati definiti i profili di competenze per le varie discipline e anni di corso. Le attività di ampliamento dell'offerta formativa sono inserite nel progetto educativo di scuola. Gli obiettivi e le abilità/competenze da raggiungere con queste attività sono definiti in modo chiaro.</p> <p>Nella scuola sono presenti referenti e/o gruppi di lavoro sulla progettazione didattica e/o la valutazione degli studenti e dipartimenti disciplinari. La progettazione didattica viene effettuata in modo condiviso per ambiti disciplinari. I docenti utilizzano modelli comuni per la progettazione delle unità di apprendimento.</p> <p>La scuola utilizza forme di certificazione delle competenze degli studenti. I docenti utilizzano alcuni strumenti comuni per la valutazione degli studenti e hanno momenti di incontro per condividere i risultati della valutazione. La scuola realizza regolarmente interventi specifici a seguito della valutazione degli studenti.</p>	 5 - Positiva
	6 -

<p>La scuola ha elaborato un proprio curriculum a partire dai documenti ministeriali di riferimento, declinando le competenze disciplinari e trasversali per i diversi anni di corso, che gli insegnanti utilizzano come strumento di lavoro per la progettazione delle attività didattiche. Il curriculum si sviluppa tenendo conto delle caratteristiche del contesto e dei bisogni formativi della specifica utenza. Le attività di ampliamento dell'offerta formativa sono bene integrate nel progetto educativo di istituto. Tutte le attività presentano una definizione molto chiara degli obiettivi e delle abilità/competenze da raggiungere. Nella scuola sono presenti referenti e/o gruppi di lavoro sulla progettazione didattica e/o la valutazione degli studenti e dipartimenti disciplinari; i docenti sono coinvolti in maniera diffusa.</p> <p>Gli insegnanti effettuano sistematicamente una progettazione didattica condivisa, utilizzano modelli comuni per la progettazione delle unità di apprendimento e declinano chiaramente gli obiettivi e le competenze da raggiungere. La scuola utilizza forme di certificazione delle competenze degli studenti e specifica i criteri e le modalità per valutarle. I docenti utilizzano criteri di valutazione comuni e usano strumenti diversificati per la valutazione degli studenti (prove strutturate, rubriche di valutazione, ecc.). L'utilizzo di prove strutturate comuni è sistematico e riguarda la maggior parte degli ambiti disciplinari e tutti gli indirizzi/ordini di scuola. I docenti si incontrano regolarmente per riflettere sui risultati degli studenti. C'è una forte relazione tra le attività di programmazione e quelle di valutazione degli studenti. I risultati della valutazione degli studenti sono usati in modo sistematico per riorientare la programmazione e progettare interventi didattici mirati.</p>		7 - Eccellente
---	--	----------------

Motivazione del giudizio assegnato

Il curriculum d'istituto è stato aggiornato ed integrato in un'ottica di verticalizzazione da quando si è costituito l'istituto comprensivo (2012- 2013), ma questo è stato sempre lo strumento di lavoro dei docenti anche in precedenza. Si è sviluppato a partire dalle esigenze formative degli alunni e dalle caratteristiche del contesto. I numerosi progetti di ampliamento dell'attività formativa si integrano con il progetto educativo d'istituto. Ci sono referenti per la progettazione didattica e una Funzione Strumentale per la valutazione, inoltre il personale interno è coinvolto in buona misura. La progettazione didattica periodica viene condivisa da tutti i docenti. La maggior parte del Collegio dei Docenti si è formato sulla valutazione già dal 2007, sperimentando strategie e strumenti innovativi e condivisi.

3A.2 Ambiente di apprendimento

Subarea: Dimensione organizzativa

3.2.a Durata delle lezioni

3.2.a.1 Modalita' orarie adottate per la durata delle lezioni-PRIMARIA

Modalita' orarie adottate per la durata delle lezioni-PRIMARIA				
		Riferimento Provinciale %	Riferimento Regionale %	Riferimento Nazionale %
Validi	Orario standard	90,7	80,7	79,6
	Orario ridotto	0,7	1,2	3,8
	Orario flessibile	8,6	18,1	16,5
Situazione della scuola: MIIC8EK004		Orario standard		

3.2.a.1 Modalita' orarie adottate per la durata delle lezioni-SECONDARIA

Modalita' orarie adottate per la durata delle lezioni-SECONDARIA				
		Riferimento Provinciale %	Riferimento Regionale %	Riferimento Nazionale %
Validi	Orario standard	19,7	51,7	73
	Orario ridotto	48	27,8	12,6
	Orario flessibile	32,3	20,5	14,3
Situazione della scuola: MIIC8EK004		Orario flessibile		

3.2.b Organizzazione oraria

3.2.b.1 Modalita' orarie per l'ampliamento dell'offerta formativa-PRIMARIA

Istituto:MIIC8EK004 - Modalita' orarie per l'ampliamento dell'offerta formativa-PRIMARIA				
opzione	Situazione della scuola: MIIC8EK004	Riferimento Provinciale (% di scuole che hanno indicato la modalità)	Riferimento Regionale (% di scuole che hanno indicato la modalità)	Riferimento Nazionale (% di scuole che hanno indicato la modalità)
In orario extra-curricolare	Dato mancante	17,7	22,2	54,4
In orario curricolare, nelle ore di lezione	Presente	76	75,6	63,3
In orario curricolare, facendo ore non di 60 min.	Dato mancante	1,8	2,9	1,9
In orario curricolare, utilizzando il 20% del curricolo di scuola	Dato mancante	13,4	14,2	12,6
Sono attivita' non previste per questo a.s.	Dato mancante	8,5	8,6	6,6

3.2.b.1 Modalita' orarie per l'ampliamento dell'offerta formativa-SECONDARIA

Istituto:MIIC8EK004 - Modalita' orarie per l'ampliamento dell'offerta formativa-SECONDARIA				
opzione	Situazione della scuola: MIIC8EK004	Riferimento Provinciale (% di scuole che hanno indicato la modalità)	Riferimento Regionale (% di scuole che hanno indicato la modalità)	Riferimento Nazionale (% di scuole che hanno indicato la modalità)
In orario extra-curricolare	Presente	86,5	86,1	85,7
In orario curricolare, nelle ore di lezione	Presente	57,3	60,8	54,6
In orario curricolare, facendo ore non di 60 min.	Dato mancante	19,6	10,7	4,9
In orario curricolare, utilizzando il 20% del curricolo di scuola	Dato mancante	14,9	15,6	11,6
Sono attivita' non previste per questo a.s.	Dato mancante	0	0,5	2,6

3.2.b.2 Modalita' orarie per interventi di recupero, consolidamento, potenziamento-PRIMARIA

Istituto:MIIC8EK004 - Modalita' orarie per interventi di recupero, consolidamento, potenziamento-PRIMARIA				
opzione	Situazione della scuola: MIIC8EK004	Riferimento Provinciale (% di scuole che hanno indicato la modalita')	Riferimento Regionale (% di scuole che hanno indicato la modalita')	Riferimento Nazionale (% di scuole che hanno indicato la modalita')
In orario extra-curricolare	Dato mancante	11	20,7	39,7
In orario curricolare, nelle ore di lezione	Presente	94,7	95,3	92,4
In orario curricolare, facendo ore non di 60 min.	Dato mancante	1,8	3,8	2,5
In orario curricolare, utilizzando il 20% del curricolo di scuola	Dato mancante	8,1	9,1	8,9
Sono attivita' non previste per questo a.s.	Dato mancante	0,4	0,1	0,4

3.2.b.2 Modalita' orarie per interventi di recupero, consolidamento, potenziamento-SECONDARIA

Istituto:MIIC8EK004 - Modalita' orarie per interventi di recupero, consolidamento, potenziamento-SECONDARIA				
opzione	Situazione della scuola: MIIC8EK004	Riferimento Provinciale (% di scuole che hanno indicato la modalita')	Riferimento Regionale (% di scuole che hanno indicato la modalita')	Riferimento Nazionale (% di scuole che hanno indicato la modalita')
In orario extra-curricolare	Presente	67,3	72	73,7
In orario curricolare, nelle ore di lezione	Presente	80,4	85,8	86,7
In orario curricolare, facendo ore non di 60 min.	Dato mancante	29,2	15,7	6,9
In orario curricolare, utilizzando il 20% del curricolo di scuola	Dato mancante	9,6	9,8	8,8
Sono attivita' non previste per questo a.s.	Dato mancante	0	0	0,2

Domande Guida

L'orario delle lezioni è articolato in modo adeguato rispetto alle esigenze di apprendimento degli studenti? La durata delle lezioni è adeguata?

In che modo la scuola cura gli spazi laboratoriali (individuazione di figure di coordinamento, aggiornamento dei materiali, ecc.)? In che misura i diversi laboratori sono accessibili? Con quale frequenza sono utilizzati? Quando sono utilizzati (orario curricolare, extracurricolare, ecc.)? Ci sono sedi, indirizzi o sezioni che vi accedono in misura minore?

In che modo la scuola utilizza le dotazioni tecnologiche presenti (fare riferimento alle dotazioni indicate nell'area 1.3 Risorse economiche e materiali)?

Quali servizi offre la biblioteca? Quali servizi potrebbero essere potenziati? Con quale frequenza gli studenti utilizzano la biblioteca?

Punti di Forza (Digitare al max 1500 caratteri)	Punti di Debolezza (Digitare al max 1500 caratteri)
<p>La cura e l'organizzazione degli spazi laboratoriali è affidata a docenti responsabili, per fare in modo che tutti gli alunni possano usufruirne con regolarità.</p> <p>La sensibilità dei docenti e la generosità dei genitori li porta a offrire alcune strumentazioni da utilizzare in classe, pur mantenendo l'orario standard nella scuola primaria, l'organizzazione delle attività di recupero/potenziamento risponde alle necessità di apprendimento degli alunni, grazie all'articolazione, anche piuttosto complessa, dell'orario dei docenti.</p> <p>Nella scuola secondaria di primo grado l'orario flessibile consente di articolare le medesime attività anche in orario extrascolastico; la scelta di introdurre due intervalli nell'arco della mattinata ha migliorato l'aspetto organizzativo-didattico. La durata delle lezioni soddisfa le esigenze di apprendimento degli studenti</p>	<p>Gli arredi, le attrezzature e i materiali non vengono rinnovati o mantenuti con la sistematicità necessaria. Nel caso della scuola dell'infanzia non sono previsti investimenti in questo senso, quindi le attrezzature risultano inadeguate per una metodologia innovativa.</p> <p>In alcuni casi la fruizione dei laboratori è saltuaria, sia perchè alcuni strumenti sono obsoleti, sia perchè non tutti i docenti adottano metodologie laboratoriali.</p> <p>Durante l'A.S. 2015-2016 è stata avanzata la candidatura per i progetti PON "Per la Scuola" 2014 – 2020, finalizzati alla "Realizzazione dell'infrastruttura e dei punti di accesso alla rete Lan/WLan" e agli "Ambienti multimediali" per il potenziamento della didattica in attuazione del Piano Nazionale Scuola Digitale. Sono stati autorizzati i relativi finanziamenti per la realizzazione dei progetti presentati.</p>

Subarea: Dimensione metodologica

Domande Guida
Quali metodologie didattiche sono utilizzate dai docenti (es. cooperative learning, classi aperte, gruppi di livello, flipped classroom, ecc.)? La scuola realizza progetti o iniziative che promuovono l'uso di specifiche metodologie didattiche?
In che misura gli insegnanti dichiarano di utilizzare le strategie didattiche strutturate (es. controllo dei compiti) e le strategie didattiche attive (es. lavori in piccoli gruppi)?
Con quale frequenza i docenti si confrontano sulle metodologie didattiche utilizzate in aula?

Punti di Forza (Digitare al max 1500 caratteri)	Punti di Debolezza (Digitare al max 1500 caratteri)
Nella scuola primaria e nella scuola dell'infanzia si organizzano momenti di autoaggiornamento con la condivisione di conoscenze e competenze per sperimentare e utilizzare nella pratica quotidiana diverse modalità innovative.	Nella scuola secondaria di primo grado la mancanza di momenti strutturati per il confronto e lo scambio di conoscenze e competenze tra docenti ha reso episodica e basata sulla volontarietà del personale la condivisione della progettazione e la verifica delle esperienze: così si verifica una disomogeneità metodologica tra le classi e i corsi.

Subarea: Dimensione relazionale

3.2.d Uso della biblioteca

3.2.d.1 Presenza dei servizi di base della biblioteca

Istituto:MIIC8EK004 % - Presenza dei servizi di base della biblioteca				
opzione	Situazione della scuola: MIIC8EK004 %	Riferimento Provinciale %	Riferimento Regionale %	Riferimento Nazionale %
Nessun servizio di base	Tre servizi di base	2,2	3,6	4,2
Un servizio di base		5,5	10,6	11,8
Due servizi di base		14,4	23	24
Tutti i servizi di base		77,9	62,8	60


3.2.d.2 Presenza dei servizi avanzati della biblioteca

Istituto:MIIC8EK004 % - Presenza dei servizi avanzati della biblioteca				
opzione	Situazione della scuola: MIIC8EK004 %	Riferimento Provinciale %	Riferimento Regionale %	Riferimento Nazionale %
Nessun servizio avanzato	Nessun servizio avanzato	60	70,4	74,6
Un servizio avanzato		33,7	23,7	18,2
Due servizi avanzati		5,6	5,2	6,2
Tutti i servizi avanzati		0,7	0,7	0,9

Domande Guida
In che modo la scuola promuove la condivisione di regole di comportamento tra gli studenti (es. definizione delle regole comuni, assegnazione di ruoli e responsabilità, ecc.)?
Come sono le relazioni tra gli studenti? E tra studenti e insegnanti? Ci sono alcune classi dove le relazioni sono più difficili? Come sono le relazioni tra insegnanti?
Quale percezione hanno gli insegnanti delle relazioni con le altre componenti (studenti, genitori, personale ATA)?
Ci sono situazioni di frequenza irregolare da parte degli studenti (es. assenze ripetute, frequenti ingressi alla seconda ora)?
In caso di comportamenti problematici da parte degli studenti quali azioni promuove la scuola? Queste azioni sono efficaci?

Punti di Forza (Digitare al max 1500 caratteri)	Punti di Debolezza (Digitare al max 1500 caratteri)
L'elaborazione di documenti condivisi inseriti nel POF per ciò che riguarda il comportamento ha consolidato delle prassi realmente efficaci per la prevenzione di episodi problematici. La maggior parte dei progetti per l'ampliamento dell'offerta formativa hanno come tematica proprio lo sviluppo di una cittadinanza attiva e consapevole.	I casi di sospensione di alunni sono presenti solo in alcuni corsi e per casi gravi; questa disparità è dovuta alla differenza di approccio relazionale dei docenti e alla mancanza di una supervisione educativa-sociale della scuola. Nell'A.S. 2015/16 si registrano sospensioni nella scuola secondaria per le classi 3 [^] (6 casi) e in una classe 1 [^] (2 casi), corrispondenti al 2% della popolazione scolastica.

Rubrica di valutazione e Motivazione del giudizio assegnato

Rubrica di Valutazione	
Criterio di qualità: La scuola cura gli aspetti organizzativi, metodologici e relazionali dell'ambiente di apprendimento.	Situazione della scuola
L'organizzazione di spazi e tempi non risponde alle esigenze di apprendimento degli studenti. Gli spazi laboratoriali, le dotazioni tecnologiche e la biblioteca non ci sono o non sono usati dalle classi. A scuola non ci sono momenti di confronto tra insegnanti sulle metodologie didattiche e le metodologie utilizzate sono limitate. Le regole di comportamento non sono definite. Ci sono molte situazioni difficili da gestire nelle relazioni tra studenti o tra studenti e insegnanti. I conflitti non sono gestiti o sono gestiti ricorrendo a modalità non efficaci.	1 - Molto critica
	2 -
L'organizzazione di spazi e tempi risponde parzialmente alle esigenze di apprendimento degli studenti. Gli spazi laboratoriali, le dotazioni tecnologiche e la biblioteca sono usati da un numero limitato di classi. A scuola ci sono momenti di confronto tra insegnanti sulle metodologie didattiche, anche se sono pochi o coinvolgono pochi insegnanti. Si utilizzano metodologie diversificate in poche classi. Le regole di comportamento sono definite, ma sono condivise in modo disomogeneo nelle classi. Le relazioni tra studenti e tra studenti e insegnanti sono abbastanza positive, anche se ci sono alcune situazioni difficili da gestire. I conflitti sono gestiti, anche se le modalità adottate non sono sempre adeguate.	3 - Con qualche criticita'
	4 -
L'organizzazione di spazi e tempi risponde alle esigenze di apprendimento degli studenti. Gli spazi laboratoriali, le dotazioni tecnologiche e la biblioteca sono usati dalla maggior parte delle classi. A scuola ci sono momenti di confronto tra insegnanti sulle metodologie didattiche e si utilizzano metodologie diversificate nelle classi. Gli studenti lavorano in gruppi, utilizzano le nuove tecnologie, realizzano ricerche o progetti. Le regole di comportamento sono definite e condivise nelle classi. Le relazioni tra studenti e tra studenti e insegnanti sono positive. I conflitti con gli studenti sono gestiti con modalita' adeguate.	5 - Positiva
	6 - 
L'organizzazione di spazi e tempi risponde in modo ottimale alle esigenze di apprendimento degli studenti. Gli spazi laboratoriali, le dotazioni tecnologiche e la biblioteca sono usati con frequenza elevata da tutte le classi. A scuola ci sono numerosi momenti di confronto tra insegnanti sulle metodologie didattiche, l'utilizzo di metodologie didattiche diversificate e' una pratica ordinaria in tutte le classi. Le regole di comportamento sono definite e condivise in tutte le classi. Le relazioni tra studenti e tra studenti e insegnanti sono molto positive. I conflitti con gli studenti sono gestiti con modalità efficaci.	7 - Eccellente

Motivazione del giudizio assegnato

Il nostro istituto risulta in parte penalizzato per quanto riguarda l'adeguatezza degli spazi e delle strutture a causa della difficoltà di ricevere finanziamenti mirati. Le metodologie innovative sono utilizzate in modo diffuso e gli alunni hanno accesso alle nuove tecnologie con discreta regolarità.
Le buone prassi per lo sviluppo di comportamenti corretti e consapevoli sono diffuse tra la gran parte dei docenti, dei consigli di classe e d'interclasse/intersezione.

3A.3 Inclusione e differenziazione

Subarea: Inclusione

3.3.a Attività di inclusione

3.3.a.1 Azioni attuate per l'inclusione

		Azioni attuate per l'inclusione		
		Riferimento Provinciale (% scuole in cui sono presenti gli aspetti seguenti)	Riferimento Regionale (% scuole in cui sono presenti gli aspetti seguenti)	Riferimento Nazionale (% scuole in cui sono presenti gli aspetti seguenti)
Validi	Nessuna o una azione fra quelle indicate	5,7	6,1	10,8
	Due o tre azioni fra quelle indicate	63,6	60,7	66,1
	Quattro o cinque azioni fra quelle indicate	30,7	33,3	23,1
Situazione della scuola: MIIC8EK004		2-3 azioni		

Domande Guida
Quali attività realizza la scuola per favorire l'inclusione degli studenti con disabilità nel gruppo dei pari? Queste attività sono efficaci?
Gli insegnanti curricolari e di sostegno utilizzano metodologie che favoriscono una didattica inclusiva? Questi interventi sono efficaci? Il raggiungimento degli obiettivi definiti nei Piani Educativi Individualizzati viene monitorato con regolarità?
In che modo la scuola si prende cura degli altri studenti con bisogni educativi speciali? I Piani Didattici Personalizzati sono aggiornati con regolarità?
La scuola realizza attività di accoglienza per gli studenti stranieri da poco in Italia? Questi interventi riescono a favorire l'inclusione degli studenti stranieri?
La scuola realizza percorsi di lingua italiana per gli studenti stranieri da poco in Italia? Questi interventi riescono a favorire il successo scolastico degli studenti stranieri?
La scuola realizza attività su temi interculturali e/o sulla valorizzazione delle diversità? Qual è la ricaduta di questi interventi sulla qualità dei rapporti tra gli studenti?
È stata fatta una verifica del raggiungimento degli obiettivi contenuti nel Piano annuale per l'inclusione?

Punti di Forza (Digitare al max 1500 caratteri)	Punti di Debolezza (Digitare al max 1500 caratteri)
Nella nostra scuola si realizzano attività che favoriscono l'inclusione degli alunni con disabilità e degli alunni stranieri. Vengono realizzati progetti educativo didattici che coinvolgono l'intero gruppo classe e dei pari. La scuola da tempo realizza percorsi di lingua per gli studenti stranieri sia in orario scolastico che in orario extrascolastico. Questa attività incrementa la loro possibilità di successo formativo.	Si rileva una certa disomogeneità nell'applicazione di metodologie inclusive da parte dei docenti. La stabilità dell'organico di sostegno nella scuola primaria favorisce la condivisione di metodi e contenuti. Nella scuola secondaria l'utilizzo di docenti senza titolo di specializzazione per il sostegno e un continuo ricambio del personale nel corso degli anni rende complesso un lavoro di programmazione e di condivisione delle metodologie inclusive.

Subarea: Recupero e potenziamento

3.3.c Attivita' di potenziamento

3.3.c.1 Tipologia delle azioni realizzate per il potenziamento-PRIMARIA

Istituto:MIIC8EK004 - Tipologia delle azioni realizzate per il potenziamento-PRIMARIA				
opzione	Situazione della scuola: MIIC8EK004	Riferimento Provinciale (% scuole in cui sono presenti gli aspetti seguenti)	Riferimento Regionale (% scuole in cui sono presenti gli aspetti seguenti)	Riferimento Nazionale (% scuole in cui sono presenti gli aspetti seguenti)
Gruppi di livello all'interno delle classi	Dato mancante	80,2	76,1	75
Gruppi di livello per classi aperte	Presente	32,9	33,6	32
Partecipazione a gare o competizioni interne alla scuola	Dato mancante	27,6	29,6	34,2
Partecipazione a gare o competizioni esterne alla scuola	Dato mancante	42,4	42,1	49,5
Giornate dedicate al recupero e al potenziamento	Dato mancante	6	6,5	17,9
Partecipazione a corsi o progetti in orario curricolare	Presente	55,1	55,8	61,1
Partecipazione a corsi o progetti in orario extra-curricolare	Dato mancante	15,2	18,5	46,3
Altro	Dato mancante	4,6	4	4,3

3.3.c.1 Tipologia delle azioni realizzate per il potenziamento-SECONDARIA

Istituto:MIIC8EK004 - Tipologia delle azioni realizzate per il potenziamento-SECONDARIA				
opzione	Situazione della scuola: MIIC8EK004	Riferimento Provinciale (% scuole in cui sono presenti gli aspetti seguenti)	Riferimento Regionale (% scuole in cui sono presenti gli aspetti seguenti)	Riferimento Nazionale (% scuole in cui sono presenti gli aspetti seguenti)
Gruppi di livello all'interno delle classi	Presente	73	71,3	74
Gruppi di livello per classi aperte	Dato mancante	30,6	30,3	33,1
Partecipazione a gare o competizioni interne alla scuola	Presente	49,1	52,1	52,6
Partecipazione a gare o competizioni esterne alla scuola	Presente	80,4	81,1	80,8
Giornate dedicate al recupero e al potenziamento	Dato mancante	15,3	16	26,9
Partecipazione a corsi o progetti in orario curricolare	Presente	67,3	64,3	66,5
Partecipazione a corsi o progetti in orario extra-curricolare	Presente	77,6	76,1	78,5
Altro	Dato mancante	8,2	6,3	5

Domande Guida

Quali gruppi di studenti presentano maggiori difficoltà di apprendimento?
Quali interventi sono realizzati per rispondere alle difficoltà di apprendimento degli studenti?
Sono previste forme di monitoraggio e valutazione dei risultati raggiunti dagli studenti con maggiori difficoltà?
Gli interventi che la scuola realizza per supportare gli studenti con maggiori difficoltà sono efficaci?
In che modo la scuola favorisce il potenziamento degli studenti con particolari attitudini disciplinari?
Gli interventi di potenziamento realizzati sono efficaci?
Nel lavoro d'aula quali interventi individualizzati in funzione dei bisogni educativi degli studenti vengono utilizzati? Quanto è diffuso l'utilizzo di questi interventi nelle varie classi della scuola?

Punti di Forza (Digitare al max 1500 caratteri)

Punti di Debolezza (Digitare al max 1500 caratteri)

Nel nostro istituto vengono effettuati progetti di recupero a gruppi di livello sia a classi aperte sia all'interno del gruppo classe: si svolgono attività individualizzate quotidiane in base ad una programmazione condivisa dal team docenti.
Si organizza la partecipazione a Concorsi interni ed esterni per favorire il potenziamento negli studenti con particolari attitudini.

Nel nostro istituto non sono previste forme sistematiche di monitoraggio dei risultati raggiunti dagli studenti con maggiori difficoltà.
La numerosità della maggioranza dei gruppi classe e la loro complessità interna rende difficoltoso il lavoro di personalizzazione dei percorsi.
Lo sfondo socio culturale del territorio indirizza l'attenzione e l'impiego delle risorse e delle competenze professionali verso i bisogni di recupero piuttosto che del potenziamento.

Rubrica di valutazione e Motivazione del giudizio assegnato

Rubrica di Valutazione	
Criterio di qualità: La scuola cura l'inclusione degli studenti con bisogni educativi speciali, valorizza le differenze culturali, adegua l'insegnamento ai bisogni formativi di ciascuno studente attraverso percorsi di recupero e potenziamento.	Situazione della scuola
Le attività realizzate dalla scuola sono insufficienti a garantire l'inclusione degli studenti con bisogni educativi speciali. La scuola non dedica sufficiente attenzione al rispetto delle differenze e della diversità culturale. La differenziazione dei percorsi didattici in funzione dei bisogni formativi dei singoli studenti è assente o insufficiente, oppure singoli insegnanti realizzano percorsi differenziati in poche classi, senza forme di coordinamento delle attività a livello di scuola.	1 - Molto critica
	2 -
Le attività realizzate dalla scuola per gli studenti con bisogni educativi speciali sono sufficienti. La qualità degli interventi didattici per gli studenti con bisogni educativi speciali è in generale accettabile, ma ci sono aspetti da migliorare. Gli obiettivi educativi per questi studenti sono scarsamente definiti e il loro raggiungimento non viene monitorato. La scuola dedica un'attenzione appena sufficiente al rispetto delle differenze e della diversità culturale. La differenziazione dei percorsi didattici in funzione dei bisogni formativi dei singoli studenti è sufficientemente strutturata, anche se non applicata in modo diffuso a livello di scuola. Gli obiettivi educativi non sempre sono definiti e non sono presenti forme di monitoraggio e valutazione per verificarne il raggiungimento. Gli interventi individualizzati nel lavoro d'aula sono poco diffusi a livello di scuola.	3 - Con qualche criticità
	4 -
Le attività realizzate dalla scuola per gli studenti con bisogni educativi speciali sono efficaci. In generale le attività didattiche sono di buona qualità. La scuola monitora il raggiungimento degli obiettivi previsti per gli studenti con bisogni educativi speciali. La scuola promuove il rispetto delle differenze e della diversità culturale. La differenziazione dei percorsi didattici in funzione dei bisogni educativi dei singoli studenti è ben strutturata a livello di scuola. Gli obiettivi educativi sono definiti e sono presenti modalità di verifica degli esiti. Gli interventi individualizzati nel lavoro d'aula sono piuttosto diffusi a livello di scuola.	5 - Positiva
	6 -
Nelle attività di inclusione sono attivamente coinvolti diversi soggetti (docenti curricolari, di sostegno, tutor, famiglie, enti locali, associazioni) compreso il gruppo dei pari. Le attività didattiche per gli studenti con bisogni educativi speciali sono di buona qualità. La scuola monitora sistematicamente il raggiungimento degli obiettivi previsti per gli studenti con bisogni educativi speciali e a seguito di ciò, se necessario, gli interventi vengono rimodulati. La scuola promuove efficacemente il rispetto delle differenze e della diversità culturale. La differenziazione dei percorsi didattici in funzione dei bisogni formativi dei singoli studenti è efficacemente strutturata a livello di scuola; le attività rivolte ai diversi gruppi di studenti raggiungono tutti i potenziali destinatari. Gli obiettivi educativi sono ben definiti e sono adottate modalità di verifica degli esiti. Gli interventi individualizzati sono utilizzati in maniera sistematica nel lavoro d'aula.	7 - Eccellente

Motivazione del giudizio assegnato

Le azioni per l'inclusione e l'integrazione sono diffuse, efficaci e di buona qualità. Il loro monitoraggio, però non avviene in modo sistematico.

3A.4 Continuita' e orientamento

Subarea: Continuita'

3.4.a Attivita' di continuita'

3.4.a.1 Tipologia delle azioni realizzate per la continuita' -PRIMARIA

Istituto:MIIC8EK004 - Tipologia delle azioni realizzate per la continuita' -PRIMARIA				
opzione	Situazione della scuola: MIIC8EK004	Riferimento Provinciale (% scuole in cui sono presenti gli aspetti seguenti)	Riferimento Regionale (% scuole in cui sono presenti gli aspetti seguenti)	Riferimento Nazionale (% scuole in cui sono presenti gli aspetti seguenti)
Incontri tra insegnanti dell'infanzia e della primaria per scambio di informazioni utili alla formazione delle classi	Presente	97,5	97,5	96,6
Incontri tra insegnanti dell'infanzia e della primaria per definire le competenze in uscita e in entrata	Presente	64,7	69	78,3
Visita della scuola primaria da parte dei bambini dell'infanzia	Presente	97,2	98,4	96
Attivita' educative per i bambini dell'infanzia con insegnanti della primaria	Dato mancante	68,2	71,1	65,7
Attivita' educative comuni tra bambini dell'infanzia e della primaria	Presente	76	80,2	79
Trasmissione dall'infanzia alla primaria di fascicoli articolati sul percorso formativo dei singoli studenti	Presente	66,8	69,1	63,9
Altro	Dato mancante	21,2	20,1	14,3

3.4.a.1 Tipologia delle azioni realizzate per la continuita' -SECONDARIA

Istituto:MIIC8EK004 - Tipologia delle azioni realizzate per la continuita' -SECONDARIA				
opzione	Situazione della scuola: MIIC8EK004	Riferimento Provinciale (% scuole in cui sono presenti gli aspetti seguenti)	Riferimento Regionale (% scuole in cui sono presenti gli aspetti seguenti)	Riferimento Nazionale (% scuole in cui sono presenti gli aspetti seguenti)
Incontri tra insegnanti della primaria e della secondaria per scambio di informazioni utili alla formazione delle classi	Presente	98,9	98,7	97,1
Incontri tra insegnanti della primaria e della secondaria per definire le competenze in uscita e in entrata	Presente	70,1	72,9	78,9
Visita della scuola secondaria da parte degli studenti della primaria	Presente	96,1	97	95
Attivita' educative per studenti della primaria con insegnanti della secondaria	Dato mancante	69,4	71,2	74,1
Attivita' educative comuni tra studenti della primaria e della secondaria	Presente	59,8	65,3	73,4
Trasmissione dalla primaria alla secondaria di fascicoli articolati sul percorso formativo dei singoli studenti	Presente	54,4	54,2	51,8
Altro	Dato mancante	20,3	19,3	13,7

Domande Guida

Quali azioni realizza la scuola per garantire la continuita' educativa per gli studenti nel passaggio da un ordine di scuola all'altro?

Gli insegnanti di ordini di scuola diversi si incontrano per parlare della continuità educativa (formazione delle classi, competenze attese in ingresso, prevenzione degli abbandoni, ecc.)?

Gli interventi realizzati per garantire la continuità educativa sono efficaci?

Punti di Forza (Digitare al max 1500 caratteri)	Punti di Debolezza (Digitare al max 1500 caratteri)
Il nostro istituto realizza tutte le azioni possibili per favorire la continuità, tranne lo scambio di insegnanti per motivi finanziari. La scuola monitora i risultati degli studenti nel passaggio, realizzando interventi mediamente efficaci.	La mancanza di risorse finanziarie degli ultimi anni ha notevolmente ridotto la possibilità di organizzare attività laboratoriali per favorire il passaggio da un ordine di scuola all'altro.

Subarea: Orientamento

3.4.b Attività di orientamento

3.4.b.1 Tipologia delle azioni realizzate per l'orientamento-SECONDARIA

Istituto:MIIC8EK004 - Tipologia delle azioni realizzate per l'orientamento-SECONDARIA				
opzione	Situazione della scuola: MIIC8EK004	Riferimento Provinciale (% scuole in cui sono presenti gli aspetti seguenti)	Riferimento Regionale (% scuole in cui sono presenti gli aspetti seguenti)	Riferimento Nazionale (% scuole in cui sono presenti gli aspetti seguenti)
Percorsi di orientamento per la comprensione di sé e delle proprie inclinazioni	Presente	93,2	94,2	81,6
Collaborazione con soggetti esterni per le attività di orientamento	Presente	78,6	80,3	55,8
Utilizzo di strumenti per l'orientamento	Presente	55,9	66,3	55,1
Presentazione agli studenti dei diversi indirizzi di scuola secondaria di II grado	Presente	97,9	98,3	97,8
Monitoraggio degli studenti dopo l'uscita dalla scuola	Dato mancante	62,6	62,4	49,7
Incontri individuali degli studenti con i docenti referenti per l'orientamento per ricevere supporto nella scelta della scuola superiore	Presente	58,7	59,3	58,4
Predisposizione di un modulo articolato per il consiglio orientativo da consegnare agli studenti	Presente	84	88,4	76,4
Altro	Dato mancante	28,8	30,4	21,1

Domande Guida

La scuola realizza percorsi di orientamento per la comprensione di sé e delle proprie inclinazioni? Quali classi sono coinvolte?

La scuola realizza attività di orientamento finalizzate alla scelta del percorso formativo successivo? Queste attività coinvolgono le realtà formative del territorio? La scuola organizza incontri/attività rivolti alle famiglie sulla scelta del percorso formativo successivo?

La scuola realizza attività di orientamento al territorio e alle realtà produttive e professionali?

La scuola secondaria di I grado monitora quanti studenti seguono il consiglio orientativo?

In che modo la scuola monitora se le attività di orientamento sono efficaci?


Punti di Forza (Digitare al max 1500 caratteri)	Punti di Debolezza (Digitare al max 1500 caratteri)
L'istituto mette in atto tutte le azioni per favorire un orientamento consapevole, tutti gli alunni delle classi terze partecipano al progetto. La scuola monitora il numero degli studenti che seguono il consiglio orientativo, la maggioranza delle famiglie però sceglie sulla base della vicinanza territoriale e dell'immaginario sul futuro del proprio figlio/a.	Sebbene sia stato avviato più volte il monitoraggio dopo l'uscita degli studenti dalla secondaria di 1° grado, gli istituti superiori rispondono in numero non significativo per la rilevazione.

Subarea: Alternanza scuola - lavoro

Domande Guida
Quante convenzioni la scuola stipula con imprese, associazioni, enti o altri soggetti disponibili ad accogliere studenti in percorsi di alternanza scuola-lavoro? Con quali tipologie di imprese, associazioni, ecc. vengono stipulate convenzioni? La gamma delle imprese con cui la scuola stipula convenzioni è diversificata?
La scuola conosce i fabbisogni formativi del tessuto produttivo del territorio?
In che modo la scuola progetta i percorsi di alternanza scuola-lavoro (esperienze di co-progettazione, ruolo dei tutor di scuola e dei tutor aziendali, ecc.)?
In che modo i percorsi di alternanza scuola lavoro si integrano con il Piano dell'offerta formativa triennale della scuola?
In che modo la scuola monitora i percorsi di alternanza scuola-lavoro?
La scuola ha definito le competenze attese per gli studenti al termine dell'esperienza di alternanza?
In che modo la scuola valuta e certifica le competenze acquisite dagli studenti al termine del percorso di alternanza scuola-lavoro?
Nell'ultimo anno si e' verificato un aumento del numero delle convenzioni stipulate rispetto agli anni precedenti? Per quale motivo?
Nell'ultimo anno si e' verificato un aumento del numero degli studenti che prendono parte ai percorsi di alternanza scuola-lavoro rispetto agli anni precedenti? Quali sono le ricadute per la scuola?

Punti di Forza (Digitare al max 1500 caratteri)	Punti di Debolezza (Digitare al max 1500 caratteri)
L'istituto mette in atto tutte le azioni per favorire un orientamento consapevole, tutti gli alunni delle classi terze partecipano al progetto. La scuola monitora il numero degli studenti che seguono il consiglio orientativo, la maggioranza delle famiglie però sceglie sulla base della vicinanza territoriale e dell'immaginario sul futuro del proprio figlio/a.	Sebbene sia stato avviato più volte il monitoraggio dopo l'uscita degli studenti dalla secondaria di 1° grado, gli istituti superiori rispondono in numero non significativo per la rilevazione.

Rubrica di valutazione e Motivazione del giudizio assegnato

Rubrica di Valutazione	
Criterio di qualità: La scuola garantisce la continuità' dei percorsi scolastici e cura l'orientamento personale, scolastico e professionale degli studenti.	Situazione della scuola
<p>Le attività' di continuità' e/o di orientamento sono assenti o insufficienti, oppure singoli insegnanti realizzano attività' di continuità' e/o orientamento limitatamente ad alcune sezioni, senza forme di coordinamento a livello di scuola.</p> <p>Per la scuola secondaria di II grado - La scuola ha stipulato convenzioni con un partenariato non diversificato di imprese ed associazioni del territorio. Il numero di convenzioni e' nettamente inferiore al riferimento provinciale. La scuola non ha integrato nella propria offerta formativa i percorsi di alternanza scuola - lavoro. I progetti di alternanza non rispondono ai fabbisogni formativi del tessuto produttivo del territorio. Le attività' di alternanza non vengono monitorate. La scuola non ha definito le competenze attese per gli studenti a conclusione dei percorsi di alternanza e non utilizza criteri di valutazione delle competenze acquisite al termine dell'alternanza.</p>	1 - Molto critica
	2 -
<p>Le attività' di continuità' presentano un livello di strutturazione sufficiente anche se sono prevalentemente orientate alla formazione delle classi.</p> <p>Le attività' di orientamento coinvolgono almeno tutte le classi finali. La qualità' delle attività' proposte agli studenti e' in genere accettabile, anche se per lo più' limitate a presentare i diversi indirizzi di scuola superiore / corsi di studio universitari. La scuola non monitora i risultati delle proprie azioni di orientamento.</p> <p>Per la scuola secondaria di II grado - La scuola ha stipulato convenzioni con un partenariato non diversificato di imprese ed associazioni. Il numero di convenzioni stipulate è di poco inferiore al riferimento provinciale. La scuola ha integrato in modo non organico nella propria offerta formativa i percorsi di alternanza scuola – lavoro. I progetti di alternanza scuola lavoro rispondono solo in parte ai fabbisogni professionali del territorio e alle esigenze formative degli studenti. Le attività di alternanza scuola – lavoro vengono monitorate in modo occasionale. La scuola non definisce i criteri di valutazione delle competenze acquisite al termine del percorso di alternanza scuola-lavoro.</p>	3 - Con qualche criticità'
	4 -
<p>Le attività' di continuità' sono ben strutturate. La collaborazione tra i docenti di ordini di scuola diversi e' consolidata. La scuola realizza diverse attività finalizzate ad accompagnare gli studenti nel passaggio da un ordine di scuola all'altro.</p> <p>Le attività' di orientamento sono ben strutturate e coinvolgono anche le famiglie. La scuola realizza percorsi finalizzati alla conoscenza di sé e delle proprie attitudini. Gli studenti dell'ultimo anno e le famiglie, oltre a partecipare alle presentazioni delle diverse scuole/indirizzi di studio universitario, sono coinvolti in attività organizzate all'esterno (scuole, centri di formazione, università'). La scuola realizza attività' di orientamento alle realtà' produttive e professionali del territorio. La scuola monitora i risultati delle proprie azioni di orientamento; un buon numero di studenti segue il consiglio orientativo della scuola.</p> <p>Per la scuola secondaria di II grado - La scuola ha stipulato convenzioni con un variegato partenariato di imprese ed associazioni. Il numero di convenzioni stipulate è uguale o di poco superiore al riferimento provinciale. La scuola ha integrato nella propria offerta formativa i percorsi di alternanza scuola – lavoro. I progetti di alternanza rispondono ai fabbisogni professionali del territorio. Le attività di alternanza vengono monitorate. La scuola valuta e certifica le competenze degli studenti al termine del percorso di alternanza.</p>	 5 - Positiva
	6 -

<p>Le attività di continuità sono organizzate in modo efficace. La collaborazione tra docenti di ordini di scuola diversi è ben consolidata e si concretizza nella progettazione di attività per gli studenti finalizzate ad accompagnarli nel passaggio tra un ordine di scuola e l'altro. La scuola predispone informazioni articolate sul percorso scolastico dei singoli studenti (es. portfolio) e monitora gli esiti degli studenti nel passaggio da un ordine di scuola all'altro. La scuola realizza azioni di orientamento finalizzate a far emergere le inclinazioni individuali che coinvolgono più classi, non solo quelle dell'ultimo anno. Inoltre propone attività mirate a far conoscere l'offerta formativa presente sul territorio, anche facendo svolgere attività formative esterne (scuole, centri di formazione, università). Le attività di orientamento sono ben strutturate e pubblicizzate e coinvolgono anche le famiglie. La scuola monitora i risultati delle proprie azioni di orientamento; la stragrande maggioranza degli studenti segue il consiglio orientativo della scuola.</p> <p>Per la scuola secondaria di II grado - La scuola ha stipulato convenzioni con un partenariato diversificato di imprese ed associazioni. Il numero di convenzioni stipulate è nettamente superiore al riferimento provinciale. La scuola ha integrato in modo organico nella propria offerta formativa i percorsi di alternanza scuola – lavoro. I progetti di alternanza scuola lavoro rispondono in modo coerente ai fabbisogni formativi del tessuto produttivo del territorio e alle esigenze formative degli studenti. Le attività di alternanza vengono monitorate in maniera regolare. La scuola ha definito le competenze attese per gli studenti a conclusione dei percorsi di alternanza. La scuola valuta e certifica le competenze degli studenti al termine del percorso di alternanza sulla base di criteri definiti e condivisi.</p>	7 - Eccellente
--	----------------

Motivazione del giudizio assegnato

Le attività di continuità e orientamento sono consolidate da tempo e risultano efficaci; si rilevano punti di miglioramento che riguardano la scelta da parte delle famiglie nel seguire il consiglio orientativo, che spesso non è realistica e risulta condizionata da motivazioni opportunistiche.

3B Processi - Pratiche gestionali e organizzative

3B.5 Orientamento strategico e organizzazione della scuola

Subarea: Missione e visione della scuola

Domande Guida
La missione e la visione dell'istituto sono definite chiaramente?
La missione e la visione dell'istituto sono condivise all'interno della comunità scolastica? Sono rese note anche all'esterno, presso le famiglie e il territorio?

Punti di Forza (Digitare al max 1500 caratteri)	Punti di Debolezza (Digitare al max 1500 caratteri)
La missione dell'istituto e le priorità dell'azione educativa sono ben definite nel Piano dell'Offerta Formativa e condivise a livello sia di comunità scolastica che all'esterno.	Data la recente formazione dell'istituto comprensivo, è ancora da verificare la ricaduta a lungo termine di quanto prefissato.

Subarea: Monitoraggio delle attività

Domande Guida
In che modo la scuola monitora lo stato di avanzamento delle attività che svolge? Quali strumenti di monitoraggio adotta?
La scuola utilizza forme di bilancio sociale per rendicontare la propria attività all'esterno?

Punti di Forza (Digitare al max 1500 caratteri)	Punti di Debolezza (Digitare al max 1500 caratteri)
Le azioni per il raggiungimento degli obiettivi sono pianificate nelle programmazioni iniziali, nelle verifiche in itinere e finali; la progettazione per l'ampliamento dell'Offerta Formativa viene formalizzata nelle schede di progetto iniziali, nel monitoraggio e nelle schede di verifica finali.	Le risorse finanziarie non coprono in maniera sufficiente quanto previsto, che viene attuato e portato a termine solo grazie all'impegno volontario delle persone coinvolte.

Subarea: Organizzazione delle risorse umane

3.5.a Gestione delle funzioni strumentali

3.5.a.1 Modalità di distribuzione delle risorse per le funzioni strumentali

Modalità di distribuzione delle risorse per le funzioni strumentali				
		Riferimento Provinciale %	Riferimento Regionale %	Riferimento Nazionale %
Validi	Meno di 500 €	13,8	12,3	14,4
	Tra 500 e 700 €	26,4	24,2	26,8
	Tra 700 e 1000 €	32,3	35,1	35
	Più di 1000 €	27,6	28,4	23,8
	n.d.			
Situazione della scuola: MIIC8EK004	Tra 500 e 700 euro			

3.5.b Gestione del Fondo di Istituto

3.5.b.1 Ripartizione del FIS tra insegnanti e personale ATA

Istituto:MIIC8EK004 % - Ripartizione del FIS tra insegnanti e personale ATA				
opzione	Situazione della scuola: MIIC8EK004 %	Riferimento Provinciale %	Riferimento Regionale %	Riferimento Nazionale %
Percentuale del FIS per gli insegnanti	75	74,8	75,1	72,8
Percentuale del FIS per gli ATA	25	25,2	24,9	27,3

3.5.b.3 Quota di insegnanti che percepisce più di 500€ di FIS

Istituto:MIIC8EK004 % - Quota di insegnanti che percepisce più di 500€ di FIS				
opzione	Situazione della scuola: MIIC8EK004 %	Riferimento Provinciale %	Riferimento Regionale %	Riferimento Nazionale %
Quota insegnanti che percepisce più di 500€ (rispetto al totale degli insegnanti che usufruisce del FIS)	15,3153153153153	19,15	19,77	24,41

3.5.b.5 Personale ATA che percepisce piu' di 500 euro di FIS

Istituto:MIIC8EK004 % - Personale ATA che percepisce piu' di 500 euro di FIS				
opzione	Situazione della scuola: MIIC8EK004 %	Riferimento Provinciale %	Riferimento Regionale %	Riferimento Nazionale %
Percentuale ATA che percepisce più di 500€ (rispetto al totale del personale ATA che usufruisce del FIS)	30,7692307692308	27,23	26,87	40,09

Domande Guida

Quali funzioni strumentali ha individuato la scuola e quanti docenti svolgono tali funzioni? Come è ripartito il Fondo di istituto? Quanti docenti ne beneficiano? Quanti ATA?

In che modo sono gestite le assenze del personale?

C'è una chiara divisione dei compiti e delle aree di attività tra il personale ATA?

Le responsabilità e i compiti dei docenti che hanno incarichi specifici sono definiti in modo chiaro?

Punti di Forza (Digitare al max 1500 caratteri)	Punti di Debolezza (Digitare al max 1500 caratteri)
La divisione dei compiti tra i docenti è ben delineata attraverso le lettere d'incarico che descrivono le competenze di Funzioni Strumentali e referenti di progetto o di commissione.	In linea di massima i compiti del personale ATA sono delineati, ma nella realtà accade spesso che alcuni debbano intervenire in supporto di altri, oppure le continue sostituzioni non permettono la creazione di riferimenti stabili.

Subarea: Gestione delle risorse economiche

3.5.e Progetti prioritari

3.5.e.1 Tipologia dei progetti prioritari

Istituto:MIIC8EK004 % - Tipologia dei progetti prioritari				
opzione	Situazione della scuola: MIIC8EK004 %	Riferimento Provinciale %	Riferimento Regionale %	Riferimento Nazionale %
Formazione e aggiornamento del personale	0	13,8	16,2	17,2
Educazione alla convivenza civile	0	7,8	6,4	14,7
Attività artistico - espressive	0	4,9	6,2	12,3
Tecnologie informatiche (TIC)	0	46,6	48,3	38,6
Lingue straniere	1	44,9	47,1	34,5
Prevenzione del disagio - inclusione	0	14,5	14,5	11
Abilità logico-matematiche e scientifiche	2	42,8	39,7	36,4
Abilità linguistiche / lettura / biblioteca	0	27,6	25,5	25,5
Altri argomenti	0	27,2	25,9	16,6
Progetto trasversale d' istituto	0	18	15,8	13,3
Orientamento - accoglienza - continuità	0	14,1	15,1	17,9
Sport	0	8,8	10,4	14,3

3.5.e.2 Durata media dei progetti prioritari

Istituto:MIIC8EK004 - Durata media dei progetti prioritari				
opzione	Situazione della scuola: MIIC8EK004	Riferimento Provinciale	Riferimento Regionale	Riferimento Nazionale
Durata media dei progetti in anni	0,333333333333333	4,26	3,9	3,06


3.5.e.4 Descrizione dell'importanza dei progetti prioritari

Istituto:MIIC8EK004 % - Descrizione dell'importanza dei progetti prioritari	
	Situazione della scuola: MIIC8EK004 %
Progetto 1	Potenziare le competenze linguistiche delle lingue straniere presenti nell'Istituto; acquisire la certificazione Trinity
Progetto 2	Avviare alla conoscenza del mondo dei suoni; Sviluppare l'attitudine musicale; Approcciarsi alla pratica corale e strumentale
Progetto 3	Promuovere la costruzione di uno spazio di incontro e confronto in cui relazionarsi e sperimentarsi; Sviluppare abilità fisiche e verbali, la spontaneità

Domande Guida
L'allocazione delle risorse economiche nel Programma annuale è coerente con il Piano Triennale dell'Offerta Formativa?
Quanto spende in media la scuola per ciascun progetto (cfr. l'indice di frammentazione della spesa)?
Quali sono i tre progetti prioritari per la scuola? Qual è la durata media di questi progetti? Sono coinvolti esperti esterni?
Le spese si concentrano sui progetti prioritari (cfr. l'indice di concentrazione della spesa)?

Punti di Forza (Digitare al max 1500 caratteri)	Punti di Debolezza (Digitare al max 1500 caratteri)
Le esigue risorse finanziarie economiche sono totalmente utilizzate per realizzare nel programma annuale tutte le priorità educative individuate nel POF, con una precisa coerenza.	L'impossibilità di accedere ad ulteriori finanziamenti del MIUR permette a fatica di realizzare le priorità individuate.

Rubrica di valutazione e Motivazione del giudizio assegnato

Rubrica di Valutazione	
Criterio di qualità: La scuola definisce la propria missione e la visione, monitora in modo sistematico le attività che svolge, individua ruoli di responsabilità e compiti per il personale in modo funzionale e utilizza in modo adeguato le risorse economiche.	Situazione della scuola
La missione e la visione della scuola non sono state definite oppure sono state definite in modo vago. Non sono presenti forme di monitoraggio delle azioni. La definizione delle responsabilità e dei compiti tra le diverse componenti scolastiche e' poco chiara o non e' funzionale all'organizzazione delle attività'. Le spese definite nel Programma annuale non sono coerenti con le scelte indicate nel Piano triennale dell'offerta formativa. Le risorse economiche destinate ai progetti non sono investite in modo adeguato.	1 - Molto critica
	2 -
La scuola ha definito la missione e la visione, anche se sono poco condivise nella comunità scolastica e con le famiglie e il territorio. Il monitoraggio delle azioni e' attuato in modo non strutturato. E' presente una definizione delle responsabilità e dei compiti tra le diverse componenti scolastiche, anche se non tutti i compiti sono chiari e funzionali all'organizzazione delle attività'. Solo alcune spese definite nel Programma annuale sono coerenti con le scelte indicate nel Piano triennale dell'offerta formativa. Solo una parte delle risorse economiche destinate ai progetti sono investite in modo adeguato.	3 - Con qualche criticità'
	4 -
La scuola ha definito la missione e la visione e queste sono condivise nella comunità scolastica, con le famiglie e il territorio. La scuola utilizza forme strutturate di monitoraggio delle azioni. Responsabilità e compiti delle diverse componenti scolastiche sono individuati chiaramente. La maggior parte delle spese definite nel Programma annuale sono coerenti con le scelte indicate nel Piano triennale dell'offerta formativa. La maggior parte delle risorse economiche destinate ai progetti sono investite in modo adeguato.	5 - Positiva
	6 -
La scuola ha definito la missione e la visione e queste sono condivise nella comunità scolastica, con le famiglie e il territorio. La scuola utilizza in modo sistematico forme strutturate di monitoraggio delle azioni, che permettono di orientare le strategie e riprogettare le azioni. Responsabilità e compiti del personale sono individuati chiaramente e sono funzionali alle attività'. Tutte le spese definite nel Programma annuale sono coerenti con le scelte indicate nel Piano triennale dell'offerta formativa. Tutte le risorse economiche destinate ai progetti sono investite in modo adeguato.	 7 - Eccellente

Motivazione del giudizio assegnato

Nonostante le esigue risorse strumentali e finanziarie, la scuola è costantemente impegnata nella raccolta di fondi attraverso la collaborazione con l'amministrazione comunale, il comitato genitori e qualche sponsor.

3B.6 Sviluppo e valorizzazione delle risorse umane

Subarea: Formazione

3.6.a Formazione per gli insegnanti

3.6.a.1 Numerosità delle attività di formazione

Istituto:MIIC8EK004 - Numerosità delle attività di formazione				
opzione	Situazione della scuola: MIIC8EK004	Riferimento Provinciale	Riferimento Regionale	Riferimento Nazionale
Numero di progetti di formazione per gli insegnanti	6	11,62	12,27	13,79

3.6.a.2 Tipologia degli argomenti della formazione

Istituto:MIIC8EK004 - Tipologia degli argomenti della formazione				
opzione	Situazione della scuola: MIIC8EK004	Riferimento Provinciale	Riferimento Regionale	Riferimento Nazionale
Curricolo e discipline	0	7,09	7,44	13,98
Attuazione autonomia didattica, organizzativa e gestionale delle scuole	4	6,47	6,7	13,41
Aspetti normativi	0	6,78	7,16	13,86
Valutazione degli apprendimenti, certificazione delle competenze, valutazione interna / autovalutazione	0	6,72	7,03	13,71
Progettazione e pianificazione di percorsi di miglioramento	0	6,51	6,71	13,48
Tecnologie informatiche e loro applicazione all'attività didattica	2	7,7	8	14,51
Inclusione studenti con disabilità e DSA	0	7,42	7,77	14,23
Inclusione studenti con cittadinanza non italiana	0	6,46	6,69	13,37
Temi multidisciplinari	0	6,51	6,82	13,51
Lingue straniere	0	6,8	7	13,54
Prevenzione del disagio giovanile nelle diverse forme	0	6,71	6,95	13,61
Orientamento	0	6,35	6,58	13,31
Altro	0	6,72	6,9	13,55

Domande Guida

La scuola raccoglie le esigenze formative dei docenti e del personale ATA?

Quali temi per la formazione la scuola promuove e perché (es. curriculum e competenze, bisogni educativi speciali, tecnologie didattiche, ecc.)?

Qual è la qualità delle iniziative di formazione promosse dalla scuola?

Quali ricadute hanno le iniziative di formazione nell'attività didattica e organizzativa?

Punti di Forza (Digitare al max 1500 caratteri)	Punti di Debolezza (Digitare al max 1500 caratteri)
la scuola raccoglie le esigenze formative del personale, anche attraverso il questionario standardizzato sulla soddisfazione lavorativa. i temi per la formazione riguardano: la sicurezza, le relazioni e la gestione della comunicazione docente/docente e docente/genitori, life skills, competenza della comprensione dei testi scritti con attenzione ai bisogni educativi speciali, la valutazione, le innovazioni metodologiche tecnologiche.	Le risorse sono sempre troppo esigue e molti docenti frequentano corsi di aggiornamento a proprie spese.

Subarea: Valorizzazione delle competenze

Domande Guida

La scuola utilizza le informazioni sulle competenze del personale (es. curriculum, corsi frequentati, ecc.)? In che modo? La scuola tiene conto delle competenze del personale per una migliore gestione delle risorse umane (es. assegnazione di incarichi retribuiti, suddivisione dei compiti)?

Il peso attribuito ai diversi criteri dal Comitato per la valutazione dei docenti è stato ritenuto adeguato dai docenti della scuola?

La scuola adotta altre forme per la valorizzazione delle professionalità?

Punti di Forza (Digitare al max 1500 caratteri)	Punti di Debolezza (Digitare al max 1500 caratteri)
---	---

<p>La scuola raccoglie le competenze attraverso l'aggiornamento del fascicolo personale e attraverso i colloqui con il Dirigente scolastico. Le risorse vengono valorizzate con l'assegnazione di incarichi che rispondono alle esigenze organizzative e formative.</p> <p>Numeroso il gruppo di docenti disponibili ad investire le proprie competenze ed attitudini.</p>	<p>Non è stata ancora stata creata una raccolta dei curriculum; le esperienze formative dei docenti sono utilizzate nella gestione del Pof, ma spesso su base volontaria.</p>
--	---

Subarea: Collaborazione tra insegnanti

3.6.b Formazione per il personale ATA

3.6.b.1 Numerosità delle attività di formazione

Istituto:MIIC8EK004 - Numerosità delle attività di formazione				
opzione	Situazione della scuola: MIIC8EK004	Riferimento Provinciale (% scuole che ha attivato gruppi per argomento)	Riferimento Regionale (% scuole che ha attivato gruppi per argomento)	Riferimento Nazionale (% scuole che ha attivato gruppi per argomento)
Numero di progetti di formazione per il personale ATA	5	2,53	2,83	2,57

3.6.b.2 Tipologia degli argomenti delle attività di formazione

Istituto:MIIC8EK004 - Tipologia degli argomenti delle attività di formazione				
opzione	Situazione della scuola: MIIC8EK004	Riferimento Provinciale %	Riferimento Regionale %	Riferimento Nazionale %
Accoglienza, vigilanza e comunicazione	0	1,83	1,58	2,24
Il proprio ruolo nell'organizzazione scolastica, collaborazione con insegnanti e dirigente scolastico nei processi d'innovazione	0	1,86	1,57	2,24
Gestione amministrativa del personale	0	2,34	2,11	2,62
Altro	0	1,88	1,58	2,22
Gestione dell'emergenza e del primo soccorso	0	2,03	1,81	2,45
Il servizio pubblico	1	2,06	1,77	2,42
Contratti e procedure amministrativo-contabili	0	1,82	1,55	2,2
Procedure digitali sul SIDI	1	1,97	1,69	2,29
Gestione delle relazioni interne ed esterne	0	1,82	1,54	2,18
Ricostruzioni di carriera e rapporti con le ragionerie territoriali	0	1,81	1,53	2,17
Gestione dei conflitti e dei gruppi di lavoro	0	1,87	1,59	2,21
Assistenza agli alunni con disabilità	0	1,84	1,56	2,2
Disciplina dell'accesso alla luce delle recenti innovazioni normative	1	1,86	1,57	2,2
Gestione dei beni nei laboratori	0	1,83	1,54	2,18
Gestione tecnica del sito web della scuola	0	1,86	1,58	2,21
Supporto tecnico all'attività didattica	0	1,82	1,53	2,17
Collaborazione insegnanti e dirigenti scolastici nei processi di innovazione	1	2,01	1,76	2,39
Autonomia scolastica	0	1,88	1,61	2,26
Gestione del bilancio e delle rendicontazioni	1	1,9	1,65	2,25
Relazioni sindacali	0	1,82	1,53	2,18
Nuova disciplina in materia di appalti pubblici e adempimenti connessi con i progetti PON	0	1,86	1,57	2,21
Gestione delle procedure di acquisto con il mercato elettronico	0	1,83	1,55	2,21
Funzionalità e sicurezza dei laboratori	0	2,21	1,94	2,49

Domande Guida

La scuola promuove la partecipazione dei docenti a gruppi di lavoro? Su quali tematiche? Con quali modalità organizzative (es. Dipartimenti, gruppi di docenti per classi parallele, gruppi spontanei, ecc.)?

I gruppi di lavoro composti da insegnanti producono materiali o esiti utili alla scuola?

Gli insegnanti condividono strumenti e materiali didattici? C'è uno spazio per la raccolta di questi strumenti e materiali (es. archivio, piattaforma on line)?

Quale percezione hanno gli insegnanti del confronto professionale e dello scambio di informazioni tra colleghi?


Punti di Forza (Digitare al max 1500 caratteri)

Punti di Debolezza (Digitare al max 1500 caratteri)

Il nostro istituto favorisce ed organizza la partecipazione dei docenti a gruppi di lavoro mirati su tematiche inerenti a: prevenzione del disagio, valutazione, pof, accoglienza ed orientamento, curriculum verticale, bisogni educativi speciali, inclusione ed intercultura.
Le commissioni e i gruppi di lavoro elaborano strumenti e documenti da utilizzare quotidianamente.

Gli spazi e gli strumenti a disposizione dei docenti sono inadeguati per ampiezza, quantità ed efficienza, quindi la condivisione è condizionata alla volontarietà degli insegnanti che sopperiscono con l'impiego di strumenti personali.

Rubrica di valutazione e Motivazione del giudizio assegnato

Rubrica di Valutazione	
Criterio di qualità: La scuola valorizza le risorse professionali, promuove percorsi formativi di qualità e incentiva la collaborazione tra pari.	Situazione della scuola
La scuola non promuove iniziative di formazione per il personale, oppure le iniziative attivate non sono in relazione ai bisogni formativi del personale o sono di scarsa qualità. Le modalità adottate dalla scuola per valorizzare il personale non sono chiare e gli incarichi non sono assegnati sulla base delle competenze possedute. Non sono presenti gruppi di lavoro composti da docenti, oppure i gruppi non producono esiti utili alla scuola. Gli insegnanti non condividono i materiali didattici.	1 - Molto critica
	2 -
La scuola realizza iniziative formative di qualità sufficiente, che incontrano soltanto in parte i bisogni formativi del personale. Le modalità adottate dalla scuola per valorizzare il personale non sempre sono chiare e soltanto in alcuni casi gli incarichi sono assegnati sulla base delle competenze possedute. Nella scuola sono presenti gruppi di lavoro composti da insegnanti, anche se la qualità dei materiali o degli esiti che producono è disomogenea. Soltanto alcuni insegnanti condividono i materiali didattici.	3 - Con qualche criticità
	4 -
La scuola realizza iniziative formative di buona qualità e che rispondono ai bisogni formativi del personale. Le modalità adottate dalla scuola per valorizzare il personale sono chiare e la maggior parte degli incarichi sono assegnati sulla base delle competenze possedute. Nella scuola sono presenti gruppi di lavoro composti da insegnanti, che producono materiali o esiti di buona qualità. La maggior parte degli insegnanti condivide materiali didattici di vario tipo.	5 - Positiva
	6 - 
La scuola realizza iniziative formative di qualità elevata, che rispondono appieno ai bisogni formativi del personale. Le modalità adottate dalla scuola per valorizzare il personale sono chiare e condivise e gli incarichi sono assegnati sistematicamente sulla base delle competenze possedute. Nella scuola sono presenti più gruppi di lavoro composti da insegnanti, che producono materiali e strumenti di qualità eccellente. Tutti gli insegnanti condividono materiali didattici di vario tipo. I materiali didattici sono raccolti in modo sistematico.	7 - Eccellente

Motivazione del giudizio assegnato

Per il raggiungimento degli scopi formativi la scuola si avvale prevalentemente della disponibilità volontaria del personale scolastico.

3B.7 Integrazione con il territorio e rapporti con le famiglie

Subarea: Collaborazione con il territorio

3.7.a Reti di scuole

3.7.a.1 Partecipazione a reti di scuole

Partecipazione a reti di scuole				
		Riferimento Provinciale %	Riferimento Regionale %	Riferimento Nazionale %
Validi	Nessuna rete	3,9	2,4	4,2
	1-2 reti	26	24,4	30,4
	3-4 reti	42,3	35,9	34,1
	5-6 reti	15,7	19,4	17,6
	7 o piu' reti	12,1	17,9	13,6
Situazione della scuola: MIIC8EK004		3-4 reti		

3.7.a.2 Reti di cui la scuola e' capofila

Reti di cui la scuola e' capofila				
		Riferimento Provinciale %	Riferimento Regionale %	Riferimento Nazionale %
Validi	Mai capofila	68,9	67,7	67
	Capofila per una rete	23,4	23,8	21,6
	Capofila per più reti	7,7	8,5	11,4
	n.d.			
Situazione della scuola: MIIC8EK004	Mai capofila			

3.7.a.3 Apertura delle reti ad enti o altri soggetti

Apertura delle reti ad enti o altri soggetti				
		Riferimento Provinciale %	Riferimento Regionale %	Riferimento Nazionale %
Validi	Nessuna apertura	35,6	36,5	36,6
	Bassa apertura	20,7	22,8	17,9
	Media apertura	20,7	20,2	20,6
	Alta apertura	23	20,4	24,9
	n.d.			
Situazione della scuola: MIIC8EK004	Bassa apertura (1/3 delle reti)			

3.7.a.4 Distribuzione delle reti per tipologia di finanziamento

Istituto:MIIC8EK004 - Distribuzione delle reti per tipologia di finanziamento				
opzione	Situazione della scuola: MIIC8EK004	Riferimento Provinciale (% scuole che hanno attivato reti per soggetto finanziatore)	Riferimento Regionale (% scuole che hanno attivato reti per soggetto finanziatore)	Riferimento Nazionale (% scuole che hanno attivato reti per soggetto finanziatore)
Stato	3	77,4	80,1	75,2
Regione	0	31,8	29,5	19,6
Altri enti locali o altre istituzioni pubbliche	0	29,7	26,8	20,8
Unione Europea	1	10,2	9,1	10
Contributi da privati	0	8,5	8,7	8,7
Scuole componenti la rete	0	46,3	55,1	53

3.7.a.5 Principale motivo di partecipazione alla rete

Istituto:MIIC8EK004 - Principale motivo di partecipazione alla rete				
opzione	Situazione della scuola: MIIC8EK004	Riferimento Provinciale (% scuole che hanno attivato reti per motivo)	Riferimento Regionale (% scuole che hanno attivato reti per motivo)	Riferimento Nazionale (% scuole che hanno attivato reti per motivo)
Per fare economia di scala	0	25,1	36,6	30,6
Per accedere a dei finanziamenti	1	30,4	30,1	27,5
Per migliorare pratiche didattiche ed educative	2	83	84,9	80,8
Per migliorare pratiche valutative	0	10,2	9,6	15,2
Altro	1	29,3	33,4	31,8

3.7.a.6 Distribuzione delle reti per attivita' svolta

Istituto:MIIC8EK004 - Distribuzione delle reti per attivita' svolta				
opzione	Situazione della scuola: MIIC8EK004	Riferimento Provinciale (% scuole che hanno attivato reti per attività)	Riferimento Regionale (% scuole che hanno attivato reti per attività)	Riferimento Nazionale (% scuole che hanno attivato reti per attività)
Progetti o iniziative riguardanti il curricolo e le discipline	0	17,7	21,1	23
Progetti o iniziative su temi multidisciplinari	0	14,5	19,1	14,5
Attività di formazione e aggiornamento del personale	1	66,4	67,8	71,3
Progetti o iniziative di innovazione metodologica e didattica	0	19,8	22,2	25,1
Progetti o iniziative di valutazione degli apprendimenti, certificazione delle competenze, valutazione interna - autovalutazione	0	10,6	11,1	16,1
Progetti o iniziative di orientamento	0	17,7	18,7	12,8
Progetti o iniziative per il contrasto alla dispersione scolastica	1	20,1	15,4	16,6
Progetti o iniziative per l'inclusione di alunni con disabilità e disturbi specifici di apprendimento	1	35	40,5	31,9
Progetti o iniziative per l'inclusione di alunni con cittadinanza non italiana	1	24,7	26,2	13,3
Gestione di servizi in comune	0	10,6	16,8	13,8
Realizzazione del piano nazionale scuola digitale	0	25,1	30,5	20,1
Realizzazione di eventi e manifestazioni progetti o iniziative didattiche, educative, sportive o culturali di interesse territoriale	0	15,9	18,8	18,4
Progetti o iniziative di contrasto al bullismo e al cyber bullismo	0	11,3	11,3	8,8
Valorizzazione delle risorse professionali	0	4,9	5,7	3,8
Altro	0	19,4	26,3	19,4

3.7.b Accordi formalizzati

3.7.b.1 Varieta' dei soggetti con cui la scuola stipula accordi

Varieta' dei soggetti con cui la scuola stipula accordi				
		Riferimento Provinciale %	Riferimento Regionale %	Riferimento Nazionale %
Validi	Nessun accordo	5,7	5,7	6,9
	Bassa varietà (da 1 a 2)	14,9	16	16,8
	Medio - bassa varietà (da 3 a 4)	54,4	52,5	49,1
	Medio - alta varietà (da 6 a 8)	23,1	24,4	25
	Alta varietà (piu' di 8)	1,8	1,3	2,3
Situazione della scuola: MIIC8EK004	Accordi con 3-5 soggetti			

3.7.b.2 Tipologia di soggetti con cui la scuola ha accordi

Istituto:MIIC8EK004 - Tipologia di soggetti con cui la scuola ha accordi				
opzione	Situazione della scuola: MIIC8EK004	Riferimento Provinciale %	Riferimento Regionale %	Riferimento Nazionale %
Altre scuole	Presente	51,6	55,8	43,5
Universita'	Presente	71	69,5	59,5
Enti di ricerca	Dato Mancante	6,7	5,5	8
Enti di formazione accreditati	Dato Mancante	19,8	15,9	25,4
Soggetti privati	Dato Mancante	28,3	27,5	27
Associazioni sportive	Dato Mancante	38,5	41,4	54,8
Altre associazioni o cooperative	Presente	68,9	65,8	65
Autonomie locali	Dato Mancante	70,3	69,5	61,5
ASL	Dato Mancante	39,2	35,9	42,3
Altri soggetti	Dato Mancante	18,4	20,1	18,5

3.7.c Raccordo scuola - territorio

3.7.c.1 Presenza di gruppi di lavoro per il raccordo con il territorio

Istituto:MIIC8EK004 - Presenza di gruppi di lavoro per il raccordo con il territorio				
opzione	Situazione della scuola: MIIC8EK004	Riferimento Provinciale (% di scuole che ha attivato gruppi)	Riferimento Regionale (% di scuole che ha attivato gruppi)	Riferimento Nazionale (% di scuole che ha attivato gruppi)
Presenza di gruppi di lavoro composti da insegnanti e rappresentanti del territorio	Dato mancante	68,6	62,8	61,1

Domande Guida

Quali accordi di rete e collaborazioni con soggetti pubblici o privati ha la scuola? Per quali finalita'?

Qual e' la partecipazione della scuola nelle strutture di governo territoriale?

Quali ricadute ha la collaborazione con soggetti esterni sull'offerta formativa?

Punti di Forza (Digitare al max 1500 caratteri)	Punti di Debolezza (Digitare al max 1500 caratteri)
<p>Numerose sono le reti di scuole, ai sensi dell'art. 7 D.P.R. n. 275/99, cui la scuola aderisce, anche per la partecipazione a bandi e concorsi nazionali o regionali o locali, aventi per oggetto attività didattiche, di ricerca, sperimentazione e sviluppo, di formazione e aggiornamento; amministrazione e contabilità, ferma restando l'autonomia dei singoli bilanci; acquisto di beni e servizi, di organizzazione e di altre attività coerenti con le finalità istituzionali.</p> <p>Gli accordi di rete riguardano nello specifico gli interventi d'inclusione per alunni con disabilità, per l'integrazione di alunni stranieri e per la prevenzione al disagio e alla dispersione scolastica. Questi accordi coinvolgono la scuola polo per le disabilità CTS di Novate Milanese, la tutela dei minori, i servizi sociali e l'Amministrazione Comunale.</p> <p>L'Istituto ha da tempo un Protocollo d'intesa con l'Amministrazione Comunale per la sicurezza e manutenzione degli edifici, per l'ampliamento dell'offerta formativa, per la gestione dei servizi educativi, di trasporto, refezione e pre e post-scuola.</p> <p>La ricaduta della collaborazione risulta positiva in termini di efficienza ed efficacia: se non ci fosse tale collaborazione molte attività della scuola non si realizzerebbero.</p>	<p>La reggenza durante l'avvio dell'istituto negli anni 2012- 2013 e 2013-2014, unita alla complessità burocratica della gestione della rete e la mancanza di personale per lo sviluppo delle relazioni e la cura della documentazione ha ostacolato le iniziative di creazione di reti da parte del nostro Istituto. A partire dall'A.S. 2014/15 si è dato nuovo impulso alla creazione di reti con Enti sul territorio.</p>

Subarea: Coinvolgimento delle famiglie

3.7.e Partecipazione informale dei genitori

3.7.e.1 Partecipazione dei genitori agli incontri e alle attività della scuola

Partecipazione dei genitori agli incontri e alle attività della scuola				
		Riferimento Provinciale %	Riferimento Regionale %	Riferimento Nazionale %
Validi	Basso livello di partecipazione	23,6	24,7	20,1
	Medio - basso livello di partecipazione	35,8	38,2	30,6
	Medio - alto livello di partecipazione	38,6	32,3	36,5
	Alto livello di partecipazione	2	4,8	12,7
Situazione della scuola: MIIC8EK004 %		Medio - basso livello di partecipazione		

3.7.g Capacita' della scuola di coinvolgere i genitori

3.7.g.1 Livello di coinvolgimento dei genitori da parte della scuola


Livello di coinvolgimento dei genitori da parte della scuola				
		Riferimento Provinciale %	Riferimento Regionale %	Riferimento Nazionale %
Validi	Basso coinvolgimento	0	0	0,1
	Medio - basso coinvolgimento	9,7	10,1	9,4
	Medio - alto coinvolgimento	75,6	77,7	73,6
	Alto coinvolgimento	14,7	12,1	16,9
Situazione della scuola: MIIC8EK004 %		Medio - alto co		

Domande Guida

In che modo le famiglie sono coinvolte nella definizione dell'offerta formativa?
Ci sono forme di collaborazione con i genitori per la realizzazione di interventi formativi o progetti?
La scuola coinvolge i genitori nella definizione del Regolamento d'istituto, del Patto di corresponsabilità o di altri documenti rilevanti per la vita scolastica? La scuola realizza interventi o progetti rivolti ai genitori (es. corsi, conferenze)?
La scuola utilizza strumenti on-line per la comunicazione con i genitori (es. registro elettronico)?

Punti di Forza (Digitare al max 1500 caratteri)	Punti di Debolezza (Digitare al max 1500 caratteri)
<p>Data l'alta partecipazione dei genitori agli organi collegiali (Consiglio di Istituto, Intersezione/Interclasse/Classe, assemblee di classe e Comitato Genitori) le famiglie sono molto coinvolte nei processi di proposta e scelta della definizione dell'offerta formativa.</p> <p>Il Comitato Genitori partecipa anche attraverso il contributo finanziario per la realizzazione di importanti progetti del POF. I genitori sono regolarmente coinvolti nell'elaborazione del Regolamento d'Istituto, del Patto di corresponsabilità, nei contratti formativi per il recupero e l'integrazione. Nonostante le difficoltà economiche l'Istituto riesce a coinvolgere i genitori in alcuni incontri di presentazione per l'orientamento, il supporto psicologico (sportello), la prevenzione alle dipendenze e comportamenti a rischio (Life Skills).</p> <p>L'Istituto conduce da anni l'indagine sulla qualità del servizio con un questionario rivolto ai genitori su tutti gli aspetti formativi e gestionali della scuola.</p>	<p>Le ridotte risorse finanziarie non permettono alla scuola di offrire ai genitori sistematici interventi formativi sulla genitorialità e sulla complessità sociale vissuta dai propri figli.</p>

Rubrica di valutazione e Motivazione del giudizio assegnato



Rubrica di Valutazione	
Criterio di qualità: La scuola svolge un ruolo propositivo nella promozione di politiche formative territoriali e coinvolge le famiglie nella definizione dell'offerta formativa e nella vita scolastica.	Situazione della scuola
La scuola non partecipa a reti e non ha collaborazioni con soggetti esterni, oppure le collaborazioni attivate non hanno una ricaduta concreta per la scuola. Non si realizzano iniziative rivolte ai genitori e momenti di confronto con i genitori sull'offerta formativa.	1 - Molto critica
	2 -
La scuola partecipa a reti e/o ha collaborazioni con soggetti esterni, anche se alcune di queste collaborazioni devono essere maggiormente integrate nella vita della scuola. Si realizzano iniziative rivolte ai genitori, anche se le modalita' di coinvolgimento non sempre sono adeguate.	3 - Con qualche criticita'
	4 -
La scuola partecipa a reti e ha collaborazioni con soggetti esterni. Le collaborazioni attivate sono integrate in modo adeguato con l'offerta formativa. La scuola è coinvolta in momenti di confronto con i soggetti presenti nel territorio per la promozione delle politiche formative. Si realizzano iniziative rivolte ai genitori e momenti di confronto con i genitori sull'offerta formativa. Le modalita' di coinvolgimento dei genitori sono adeguate.	5 - Positiva
	6 - 
La scuola partecipa in modo attivo o coordina reti e ha collaborazioni diverse con soggetti esterni. Le collaborazioni attivate contribuiscono in modo significativo a migliorare la qualita' dell'offerta formativa. La scuola e' un punto di riferimento nel territorio per la promozione delle politiche formative. Si realizzano iniziative rivolte ai genitori e momenti di confronto con i genitori sull'offerta formativa. I genitori partecipano attivamente alla definizione dell'offerta formativa. Le modalita' di coinvolgimento dei genitori sono efficaci.	7 - Eccellente

Motivazione del giudizio assegnato

La reggenza durante l'avvio dell'istituto e la mancanza di personale per lo sviluppo delle relazioni e la cura della documentazione hanno impedito al nostro Istituto di assumere il ruolo di scuola capofila nelle reti, nonostante l'impegno attivo nel coinvolgimento continuo e motivato di genitori in tutte le attività e la collaborazione costante con l'Amministrazione e le associazioni esterne.

5 Individuazione delle priorità


Priorità e Traguardi


ESITI DEGLI STUDENTI		DESCRIZIONE DELLA PRIORITA' (max 150 caratteri spazi inclusi)	DESCRIZIONE DEL TRAGUARDO (max 150 caratteri spazi inclusi)
	Risultati scolastici	Migliorare i livelli di competenza degli alunni scuola primaria, attraverso percorsi finalizzati a potenziamento e valorizzazione delle eccellenze	Ridurre del 5% il numero di alunni di V primaria che, come si evince dalle prove di Istituto, necessitano di interventi di recupero.
		Migliorare i livelli di competenza degli alunni sc. secondaria, attraverso percorsi finalizzati a potenziamento e valorizzazione delle eccellenze	Riequilibrare la distribuzione delle votazioni all'esame, incrementando (almeno del 7%) la % della fascia medio-alta (voti 8-9-10-lode)
	Risultati nelle prove standardizzate nazionali	Migliorare i livelli di competenza degli alunni, mediante attivazione di percorsi finalizzati al potenziamento e alla valorizzazione delle eccellenze	Riequilibrare la distribuzione degli esiti delle prove INVALSI allineandola alle medie regionali e nazionali
		Favorire l'equità degli esiti formativi all'interno dell'istituzione scolastica	Stabilizzare la varianza interna ed esterna per conseguire valori ridotti del 2% (e comunque inferiori alle medie nazionali).
	Competenze chiave europee		
	Risultati a distanza		

Motivare la scelta delle priorità sulla base dei risultati dell'autovalutazione (max 1500 caratteri spazi inclusi)

La realtà socio-ambientale del territorio necessita dell'aumento delle forze di sviluppo culturale, per migliorarne il tessuto e il progetto a lungo termine.

Obiettivi di processo

AREA DI PROCESSO		DESCRIZIONE DELL'OBIETTIVO DI PROCESSO (max 150 caratteri spazi inclusi)
	Curricolo, progettazione e valutazione	
	Ambiente di apprendimento	Predisporre un piano di miglioramento dell'utilizzo di metodologie laboratoriali coinvolgendo tutto il personale scolastico.

		Attivare percorsi didattici finalizzati all'integrazione e al potenziamento delle aree disciplinari di base e alla valorizzazione delle eccellenze
	Inclusione e differenziazione	
	Continuità e orientamento	
	Orientamento strategico e organizzazione della scuola	
	Sviluppo e valorizzazione delle risorse umane	Sviluppare l'interazione e la condivisione delle competenze e delle esperienze professionali, anche a sostegno ai neo-assunti. Attivare percorsi formativi per innovazione didattica, sviluppo delle competenze digitali, sperimentazione di metodologie cooperative
	Integrazione con il territorio e rapporti con le famiglie	

Indicare in che modo gli obiettivi di processo possono contribuire al raggiungimento delle priorità (max 1500 caratteri spazi inclusi)

L'indicazione degli alunni emerse dalla compilazione del protocollo attuativo di autovalutazione del progetto "Verso una scuola amica", che vede coinvolte tutte le classi dell'Istituto, ha evidenziato quale "passo debole" la disomogeneità nell'utilizzo di spazi e strumenti della scuola. Il nostro Istituto ne risulta in parte penalizzato in ragione della ridotta dotazione di spazi e strutture idonei alle esperienze laboratoriali, a causa della difficoltà di acquisire risorse a ciò destinate.

La sperimentazione di metodologie innovative e di strategie didattiche finalizzate alla personalizzazione dei percorsi formativi può determinare il miglioramento dei livelli di competenza degli alunni e favorire l'equità degli esiti all'interno del sistema scolastico.

La disomogeneità dei risultati delle prove INVALSI denota la presenza di figure professionalmente competenti e di altre che necessitano di un maggior coinvolgimento nella pianificazione dei percorsi educativo-didattici.

Il miglioramento degli esiti degli alunni può essere favorito dalla condivisione di processi, percorsi e metodologie innovative tra docenti della comunità di pratiche professionali, attraverso opportune azioni di formazione rispondenti agli effettivi bisogni formativi.